

Tablo 1. Katılımcıların Demografik Bilgilerine İlişkin Bulgular

Değişken		n	%
Cinsiyet	Kadın	208	68
	Erkek	98	32
Yaş	18-24	177	57,8
	25-34	44	14,4
	35-44	33	10,8
	45-54	40	13,1
	55-64	12	3,9
Eğitim Durumu	İlkokul	4	1,3
	Ortaokul	5	1,6
	Lise	52	17
	Lisans	207	67,6
	Yüksek Lisans	23	7,5
	Doktora	3	1
	Diğer	12	3,9
Meslek	Mavi Yaka	9	2,9
	Sarı Yaka	28	9,2
	Beyaz Yaka	113	36,9
	Öğrenci	112	36,6
	Emekli	16	5,2
	Çalışmıyor	28	9,2
Medeni Durum	Evli	84	27,5
	Nişanlı	7	2,3
	Bekar	205	67
	Boşanmış	10	3,3
İlişki Durumu (Evli ve nişanlılar ilişkisi var olarak dahil)	İlişkisi Var	134	43,8
	İlişkisi Yok	172	56,2
Toplam		306	100

Tablo 2: REST-32 ve TAYÇÖ Alt Boyutlarının Korelasyonel Analizi

	1	2	3	4	5	6	7	8	9	10
1.Beraber Yaşama Boyutu	1									
2.Yalnız ve Tek Doğru Boyutu	-0.16**	1								
3.Aşk Yeterli Boyutu	0.00	0.17* *	1							

4.Çaba Göstermeme Boyutu	0.08	0.13*	0.30*	1						
5.İdealleştirmeye Boyutu	0.05	0.06	0.05	-0.04	1					
6.Zıt Kutuplar Boyutu	0.06	-0.01	-0.15*	0.06	-0.08**	1				
7.Tam Güven Boyutu	0.31**	0.04	0.30*	0.15**	0.25**	-0.09	1			
8.Sosyal Aile Algısı Boyutu	-0.15**	0.03	0.30*	0.08	0.05	-0.07	0.02	1		
9.Ailede Dini-Spiritüel Yaşam Boyutu	-0.23**	0.17*	0.26*	0.10	0.01	0.11*	0.11*	0.02	1	
10.Aile Yapısı Algısı Boyutu	-0.19**	0.20*	0.44*	0.21**	0.01	0.36**	0.17**	0.27**	0.42**	1
11.Ailede Güç Dengesi Boyutu	-0.00	0.13*	0.11*	0.10	0.00	0.30**	0.19**	-0.16**	0.38**	0.43*

1-7=Romantizm ve Eş Seçimi Tutum Ölçeği Alt Boyutları

8-11= Türk Aile Yapısı Çözümleme Ölçeği Alt Boyutları

**p<0.01, *p<0.05

Tablo 3. Pearson Korelasyon Katsayısı ve İstatistik Değerleri (n=306)

Değişkenler	1	2	Min-Max	Mean	S.E.
1- TAYÇÖ	1	-0.15*	97-211	164.19	23.288
2- REST-32	-0.15*	1	60-121	87.99	11.724

1- TAYÇÖ: Türk Aile Yapısı Çözümleme Ölçeği Toplam Puanı 2- REST-32: Romantizm ve Eş Seçimi Tutum Ölçeği Toplam Puanı

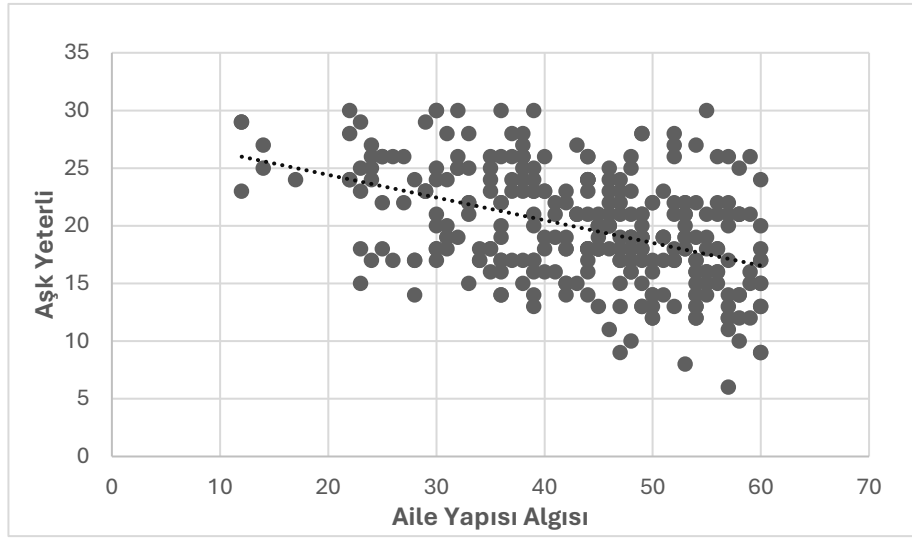
* p<.05

Tablo 4: Aile Yapısı Algısı ve Aşk Yeterli Boyutu Arasındaki Katsayılar Analizi

Variable	Unstandardized		Standardized		Sig.
	B	SE	β	t	
(Constant)	28,352	1,011		28,040	,000
Aile Yapısı Algısı	-,20	,023	-,447	-8,702	,000

Bağımlı Değişken: Aşk Yeterli Boyutu

Şekil 1. Aile Yapısı Algısı ve Aşk Yeterli Boyutu Arasındaki Regresyon Analizi Dağılım Grafiği

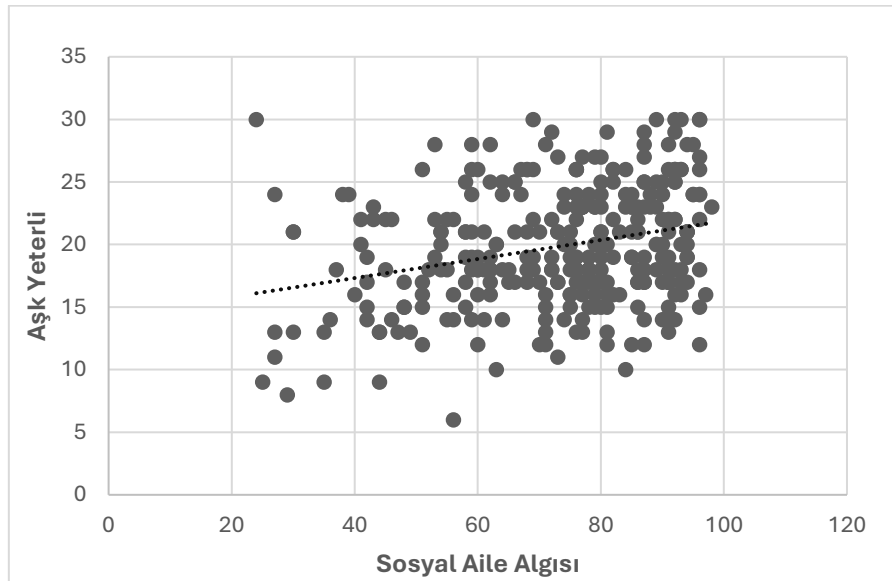


Tablo 5: Sosyal Aile Algısı ve Aşk Yeterli Boyutu Arasındaki Katsayılar Analizi

Variable	Unstandardized		Standardized		Sig.
	B	SE	β	t	
(Constant)	14,284	1,146		12,467	,000
Sosyal Aile Algısı	,76	,015	,274	4,968	,000

Bağımlı Değişken: Aşk Yeterli Boyutu

Şekil 2. Sosyal Aile Algısı ve Aşk Yeterli Boyutu Arasındaki Regresyon Analizi Dağılım Grafiği

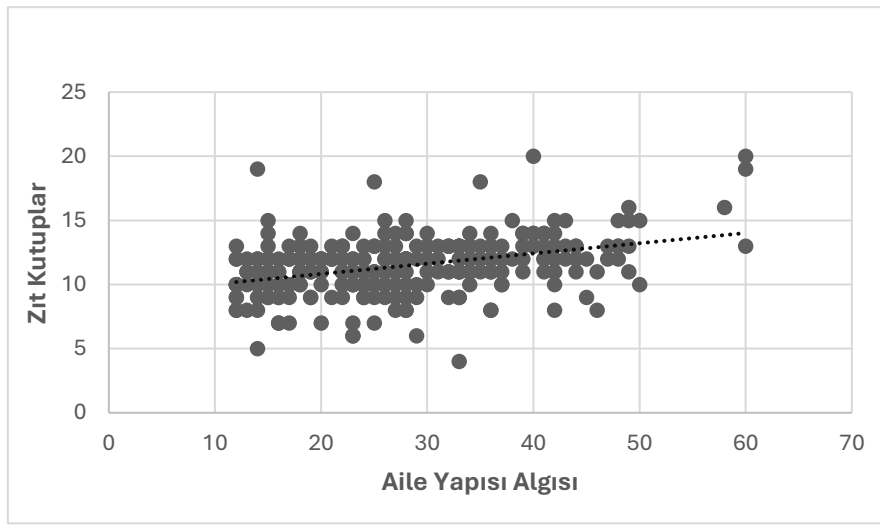


Tablo 6: Aile Yapısı Algısı ve Ailede Güç Dengesinin Zıt Kutuplar Boyutu Arasındaki Katsayılar Analizi

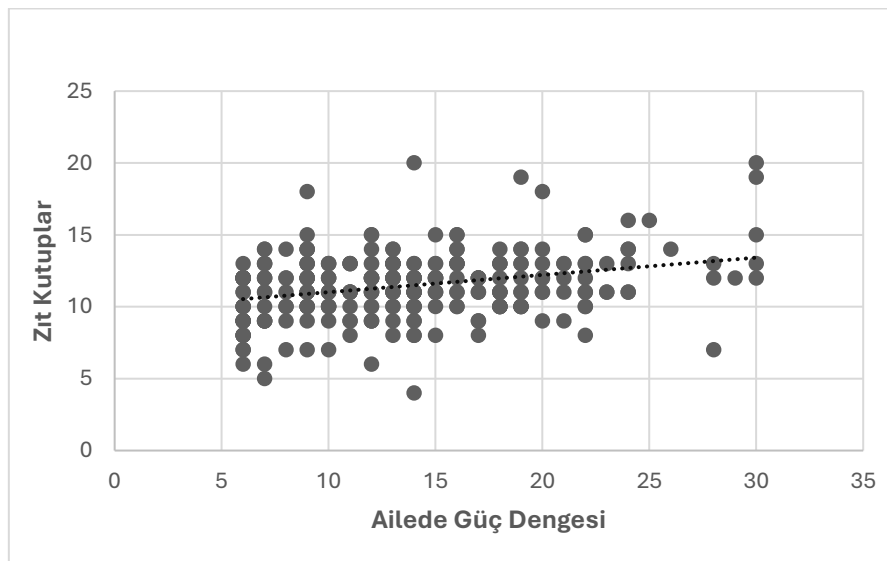
Variable	Unstandardized		Standardized		Sig.
	B	SE	β	t	
(Constant)	8,657	,396		21,886	,000
Aile Yapısı Algısı	,064	,013	,187	5,042	,000
Ailede Güç Dengesi	,08	,024	,301	3,130	,001

Bağımlı Değişken: Zıt Kutuplar Boyutu

Şekil 3. Aile Yapısı Algısı ve Zıt Kutuplar Boyutu Arasındaki Regresyon Analizi Dağılım Grafiği



Şekil 4. Ailede Güç Dengesi ve Zıt Kutuplar Boyutu Arasındaki Regresyon Analizi Dağılım Grafiği



Tablo 7: Aile Yapısı Algısı ve Çaba Göstermeme Boyutu Arasındaki Katsayılar Analizi

Variable	Unstandardized		Standardized		Sig.
	B	SE	β	t	
(Constant)	12,057	,561		21,490	,000
Aile Yapısı Algısı	-,04	,013	-,212	-3,775	,000

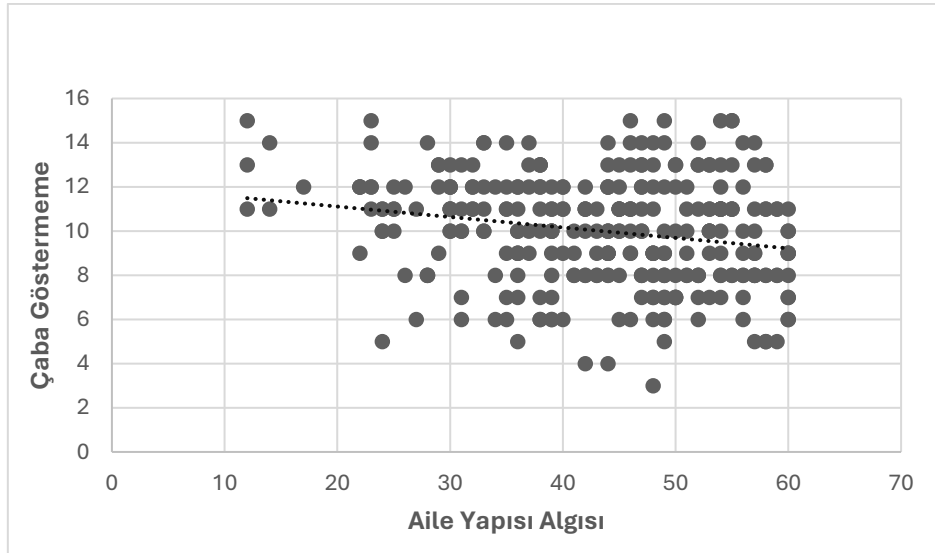
Bağımlı Değişken: Çaba Göstermeme

Tablo 8: Aile Yapısı Algısı ve Yalnız ve Tek Doğru Boyutu Arasındaki Katsayılar Analizi

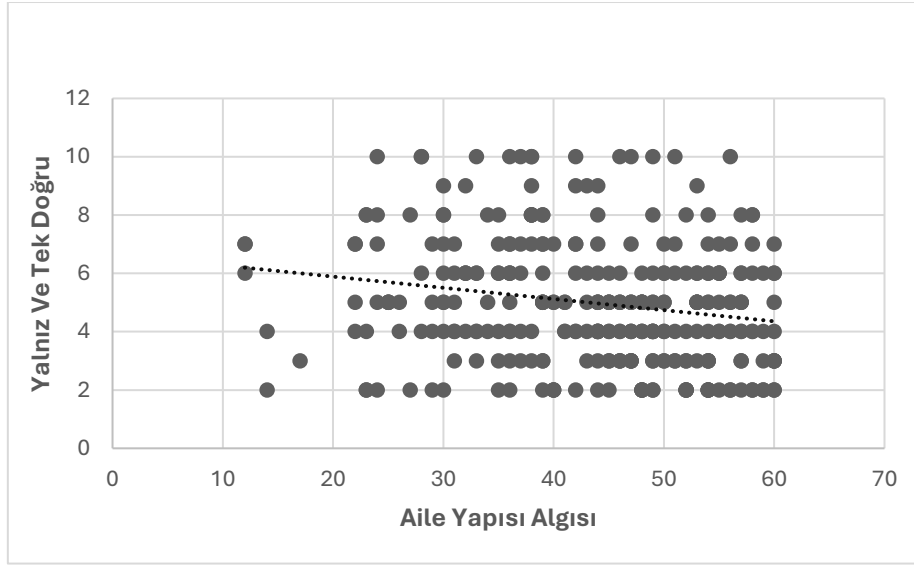
Variable	Unstandardized		Standardized		Sig.
	B	SE	β	t	
(Constant)	6,656	,487		13,677	,000
Aile Yapısı Algısı	-,04	,011	-,198	-3,523	,000

Bağımlı Değişken: Yalnız ve Tek Doğru

Şekil 5. Aile Yapısı Algısı ve Çaba Göstermeme Boyutu Arasındaki Regresyon Analizi Dağılım Grafiği



Şekil 6. Aile Yapısı Algısı ve Yalnız ve Tek Doğru Boyutu Arasındaki Regresyon Analizi Dağılım Grafiği



Tablo 9: Ailede Dini-Spiritüel Yaşam ve Beraber Yaşama Boyutu Arasındaki Katsayılar Analizi

Variable	Unstandardized		Standardized		Sig.
	B	SE	β	t	
(Constant)	16,387	,895		18,307	,000
Aile Yapısı Algısı	-,14	,036	-,230	-3,917	,000

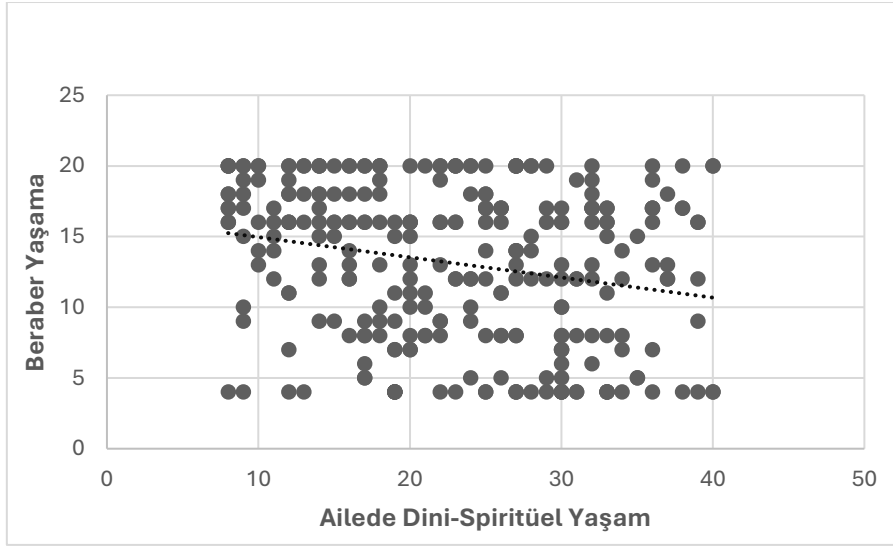
Bağımlı Değişken: Beraber Yaşama

Tablo 10: Ailede Dini-Spiritüel Yaşam ve Aşk Yeterli Boyutu Arasındaki Katsayılar Analizi

Variable	Unstandardized		Standardized		Sig.
	B	SE	β	t	
(Constant)	16,709	,786		21,252	,000
Aile Yapısı Algısı	,14	,032	-,255	4,373	,000

Bağımlı Değişken: Aşk Yeterli

Şekil 7. Ailede Dini-Spiritüel Yaşam ve Beraber Yaşama Boyutu Arasındaki Regresyon Analizi Dağılım Grafiği



Şekil 8. Ailede Dini-Spiritüel Yaşam ve Aşk Yeterli Boyutu Arasındaki Regresyon Analizi Dağılım Grafiği

