

TÜRKİYE’DE İKTİSAT ALANINDA HAZIRLANMIŞ OLAN DOKTORA TEZLERİN BİBLİYOMETRİK ANALİZİ*

Suat YILDIRIM¹
Süha ÇELİKKAYA²

ÖZET

İlk kez 19. yüzyılda ortaya çıkan bibliyometrik analiz yöntemi, bir bilim alanının durumunu ve gelişimini değerlendirmek için kullanılmaktadır. Bu araştırmanın amacı, Türkiye’de iktisat alanında hazırlanmış doktora tezlerin bibliyometrik profilini belirlemektir. Bu bağlamda, son erişim tarihi 30 Eylül 2020 olan ve YÖK Ulusal Tez Merkezi veri tabanında yer alan İktisadi Gelişme ve Uluslararası İktisat, İktisat (İngilizce), İktisat Teorisi, İktisadi ve İdari Bilimler, İktisat Politikası, İktisat Tarihi ve İktisat Anabilim Dalları bünyesinde hazırlanan 1955 adet doktora tezi çalışmanın kapsamını oluşturmaktadır. Bibliyometrik analiz yardımıyla 1984 – 2020 yılları arasında iktisat alanında yazılan doktora tezleri çeşitli parametreler doğrultusunda incelenmiştir. Çalışmanın hedefi, iktisat alanında akademik hazırlanmış doktora tezlerine en çok katkı yapan anabilim dalı, üniversite, yazar cinsiyeti, danışman öğretim üyesi dağılımı, kaynak sayısı, sayfa sayısı, anahtar kelime, öğretim üyesi unvanı, danışman öğretim üyesi belirlenmesidir. Aynı zamanda bu çalışmayla iktisat lisansüstü tezleri ve bibliyometrik analiz ile ilgili yapılacak diğer çalışmalara bir referans olması amaçlanmaktadır. Analizler sonucunda yazılan tezler sayılarına göre karşılaştırmada, 2008 – 2020 yılları arasında yazılan tezler 1984 – 1996 ile 1996 – 2008 yılları arasında yazılan tezlerin yaklaşık olarak 3 katı olduğu ve danışman öğretim üyesi ve unvanlarına göre incelenen tezlere göre, en çok tez yöneten ilk üç danışman, Prof. Dr. Ahmet Tabakoğlu, Prof. Dr. Ahmet İncekara, Prof. Dr. Kaya Ardiç en sık danışmanlık yapan akademisyenler olduğu, erkek tez yazarların fazla olduğu, prof.dr. unvanlı danışmanların yoğun olduğu, devlet üniversitelerinin fazla olduğu sonuçları bulunmuştur.

* Bu makale Süleyman Demirel Üniversitesi Sosyal Bilimler Enstitüsü, İktisat Anabilim Dalında hazırlanan “Türkiye’de İktisat Alanında Hazırlanmış Olan Doktora Tezlerin Bibliyometrik Analizi” isimli tamamlanmamış yüksek lisans tezinden türetilmiştir.

¹ Suat Yıldırım, Doktora Öğrencisi, Kütahya Dumlupınar Üniversitesi, suatyldrm67@gmail.com, ORCID: 0000-0003-4481-2521, (Sorumlu Yazar).

² Süha Çelikkaya, Doç. Dr., Süleyman Demirel Üniversitesi, suhacelikkaya@sdu.edu.tr, ORCID: 0000-0002-4104-1680.

Anahtar Kelimeler: İktisat, Bibliyometrik Analiz, Lisansst Tezler, Doktora, Trkiye

BIBLIOMETRIC ANALYSIS of PHD THESIS THAT PREPARED in ECONOMICS FIELD in TURKEY

ABSTRACT

The bibliometric analysis method, which first appeared in the 19th century, is used to evaluate the status and development of a field of science. In this context, the scope of the study consists of 1955 doctoral dissertations (of which last access date is September 30, 2020) prepared within the Department of Economic Development and International Economics, Economics (English), Economic Theory, Economics and Administrative Sciences, Economic Policy, History of Economics and Economics, which are in the database of YK National Thesis Center. With the help of bibliometric analysis, doctoral theses written in the field of economics between 1984 and 2020 were examined in accordance with various parameters. The aim of the study is to determine the department, university, gender of the author, distribution of advisor faculty members, number of sources, number of pages, keywords, title of faculty member, and advisor faculty member that contributed the most to the academically prepared doctoral theses in the field of economics. At the same time, this study is intended to be a reference for graduate theses in economics and other studies on bibliometric analysis. In comparison with the number of theses written as a result of the analysis, the theses written between 2008 and 2020 are approximately 3 times more than the theses written between 1984-1996 and 1996-2008, and according to the theses examined according to the advisor faculty member and titles, the first three advisors who directed the most theses, prof. Dr. Ahmet Tabakoglu, Prof. Dr. Ahmet İncekara, Prof. Dr. Kaya Ardi stated that the most frequent advisors are academicians, male thesis writers are high, and prof.dr. It has been found that titled consultants are intense and state universities are more.

Keywords: Economics, Bibliometric Analysis, Postgraduate Thesis, PhD, Trkiye

1. GİRİŞ

Bibliyometri, Norton tarafından metinlerin ve bilgilerin ölçümü olarak tanımlanmıştır. Bibliyometrik yaklaşımlar, geleneksel olarak akademik dergi ve yayınların alıntılarını analiz etmek için kullanılmaktadır (Yang, 2017: 4-6). Ancak günümüzde bibliyometri yöntemi geçmişı daha iyi anlamak ve hatta geleceęi tahmin etmek için de kullanılmaktadır. Bibliyometri önemli ölçüde tarihsel verinin araştırılmasına, düzenlenmesine destek olup, araştırmacıların

çalışmalarda karar vermeye yardımcı olacak kalıpları ortaya çıkarmalarına katkı sunmaktadır. Bunun sonucunda bibliyometrik analiz yöntemi ile yeni ve farklı bakış açısı kazandırılmaktadır (Yang, 2017: 4-6).

Türkiye’de eğitim bağlamında oldukça köklü bir geçmişe sahip olan iktisat alanı akademik anlamda anabilim dalları üzerinde de çeşitlilik göstermektedir. Son yıllarda alanda lisans başta olmak üzere yüksek lisans ve doktora programlarında artış gözlemlenmektedir. Üretkenlik bakımından değerlendirildiğinde de iktisat bölümünün ülkemizde makale, dergi, tez ve yayın açısından akademiye ciddi anlamda katkı sunduğu ifade edilebilir. Bu çalışmada iktisat bilimine yönelik kavramsal çerçeveye yeni bir bakış açısı kazandırmak için iktisat anabilim dalları içerisinde hazırlanmış olan doktora tezleri iktisat anahtar kelimesi ön planda tutularak taranmıştır. Doktora tezleri; anabilim dalı, üniversite, yazar cinsiyeti, danışman öğretim üyesi dağılımı, kaynak sayısı, sayfa sayısı, anahtar kelime, öğretim üyesi unvanı, danışman öğretim üyesi gibi parametrelerden yararlanılarak analiz edilmiştir. Çalışmanın amacı bibliyometrik analiz yolu ile elde edilen bulgular sayesinde iktisat alanındaki araştırma yoğunluğunu ve konu eğilimlerini belirlemektir. İktisat doktora tezleri çerçevesinde gelecekteki öğrencilere, akademisyenlere alan ile ilgili bilgi sunmayı hedeflemektedir. Aynı zamanda bu çalışma ile iktisat lisansüstü tezleri ve bibliyometrik analiz ile ilgili yapılacak diğer çalışmalara bir referans olması amaçlanmaktadır.

Diğer yandan iktisat alanı ile ilgili YÖK Ulusal Tez Merkezi veri tabanında bibliyometrik analiz yöntemiyle hazırlanmış herhangi bir teze rastlanılmamış olması da çalışma açısından literatüre özgün bir bakış açısı sunması bağlamında önem taşımaktadır. İktisat lisansüstü doktora tezleri incelendiğinde bu alandaki çalışmaları ele alacak ve de araştırmaların meydana getirdiği kavramsal çerçevenin değişimini yansıtacak yöntemlere ihtiyaç duyulmaktadır. Bu alanda meydana gelen değişimin gözlemlenebilmesi ve gelişimin belirlenebilmesi hususunda bibliyometrik çalışmalar farklı bir açıdan sunabilmektedir.

Çalışmada 1984-2020 döneminde incelenen İktisat doktora tezleri ile araştırmacılara, alandaki tezler hakkındaki bilgiler tek çatı altında sunularak bir kaynak şeklinde oluşturulmuştur.

2. BİBLİYOMETRİ

Bibliyometri kavramı; kitapları, makaleleri ve diğer yayınları analiz etmek için istatistiksel yöntemlerin kullanılmasıdır. Bibliyometrik yöntemler genellikle kütüphane ve veri bilim alanında kullanılmaktadır.

Birçok araştırma alanları, alanlarının etkisini keşfetmek ve belirli bir araştırma alanındaki özellikle etkili makaleleri belirlemek için bibliyometrik alanları tercih etmektedir (Köseoğlu, 2016: 2-9).

M. J. Norton bibliyometriyi metinlerin ve bilgilerin ölçümü olarak tanımlamaktadır. Bibliyometrik yöntemler tarihsel olarak akademik dergi atıflarını izlemek için kullanılmıştır. Bununla birlikte, mevcut bibliyometri geçmişini anlamak ve hatta geleceği tahmin etmek için de kullanılmaktadır. Bibliyometri, büyük miktarda tarihsel veriyi keşfetmeye, düzenlemeye ve analiz etmeye yardımcı olarak, araştırmacıların karar verme sürecine yardımcı olabilecek "gizli kalıpları" belirlemelerine yardımcı olmaktadır. Bibliyometrik analiz, en üretken konu alanı yazarlarının belirlenmesine yardımcı olur; çok sayıda tematik makale içeren dergiler; çok sayıda tematik makale üreten kurumlar; konu alanının yazarları tarafından en sık belirtilen anahtar sözcükler ve çalışmaları en sık alıntılanan yazarlardır (Rueda, 2005: 983-984).

Bibliyometri, 1970 yılından itibaren iletişim, bilgisayar bilimi, ekonomi, eğitim ve psikoloji gibi çeşitli disiplinlerde yaygın olarak kullanılmaya başlanmış ve zaman içinde sosyoloji, tarih, kütüphane ve bilgi biliminde bir alt disiplin haline gelmiştir (Aydın ve Aksöz, 2019: 617). Bilimsel çalışmaların gelişim sürecinin ve özelliklerinin ortaya konulmasında bibliyometri, etkin bir rol üstlenmektedir. Bibliyometride, ilgili alanın gelişim sürecini analiz etmek için matematiksel ve istatistiksel yöntemler kullanılırken ayrıca yöntem bilimsel çerçevede kimin, neyi, nerede ve nasıl araştırdığı ile ilgili incelemeler yapılmaktadır (Sanchez, 2017: 9).

3. BİBLİYOMETRİK TEZ ÇALIŞMALARI

İktisat bölümünün köklü bir geçmişe sahip olması bu alanda yapılan çalışmaların gelişimi ve farklılaşmasının incelenmesi bakımından önemlidir. Alan yazında iktisat anahtar kelimesi ile bir tarama yapıldığında karşımıza iktisat, ekonometri, turizm, lojistik, işletme vb. alanlar ile ilgili çok sayıda çalışma ile karşılaşılırmaktadır. Ancak iktisat konu başlığında yapılan aramalar neticesinde yayınları inceleyen ya da iktisat araştırmalarını bibliyometrik yöntemler ile ele alan çalışmaların az olduğu ifade edilebilir. Sonuç olarak bu konudaki çalışmaların yöntem ve bulgularının araştırmamızda da fayda sağlayacağı düşünülmektedir.

Ulusal tez merkezinde “bibliyometri” anahtar kelimesi ile yapılan arama sonucunda, 1998 – 2022 yılları arasında 66 tane tez çalışması ulaşılmaktadır. Ulusal tez merkezindeki ilk bibliyometrik tez

çalışmasının, istatistik anabilim dalında hazırlanan Satır (1998)’a ait yüksek lisans tezi olduğu görülmektedir.

Satır (1998), “Bibliyometrik Çözümleme” adlı yüksek lisans tezinde, dergi ve makalelerin kullanım sıklığı ile bağlantılı atıf çözümlemesi üzerinde durmuştur. Çalışmasında Science Citation Index Journal Citation’ da yer alan istatistik ve olasılık kategorisinde 48 dergiye ilişkin atıf sayıları ve yakınlık ölçüsü vb. bibliyometrik ölçümler kullanılmıştır. Çalışmada atıf sayılarının özel ve genel Simon fonksiyonuna uygulanmasıyla elde edilen dağılımın, Simon dağılımına uygunluğu, ki – kare testiyle araştırılmıştır. Yazar atıf çözümlemesine yönelik yapılan etki faktörlerini genellikle kendi içerisinde yorumlamıştır.

Yalçın (2022), “İhracat pazarlaması yazınına ilişkin bibliyometrik analiz” adlı yüksek lisans tezinde çalışması ihracat pazarlaması alanının gelişimini ve kavramsallaşmasını bibliyometrik analiz ile belirlemeye yöneliktir. Tezin birinci bölümü ihracat pazarlamasının tanımı ve genel kavramsallaştırılması incelenmiştir. İkinci bölümde ise bibliyometrik analiz yöntemi açıklanarak, ihracat pazarlaması ile doğrudan ve dolaylı olarak ilişkisi olan kavramlara yönelik yapılan bibliyometrik analizler incelenmiştir. Üçüncü bölümde ise VOSviewer programı ile WOS'dan alınan veriler eş-kelime yaklaşımına göre analiz edilerek ihracat pazarlamasına ilişkin yayımlanan makale ve bildirilerin hangi ana tema ve kümelerde sınıflandığı belirlenmiş ve sonrasında görsel haritalama ile bu temaların birbirleriyle olan ilişkisi network olarak gösterilmiştir. Sonrasında ise elde edilen bulgular yorumlanmış ve sonuç kısmı yazılmıştır.

Parlardedir (2021), “1970-2021 yılları arasında davranışsal finans temelinde bibliyometrik analiz; Scopus veri tabanı örneği” adlı yüksek lisans tezinde davranışsal finans temellerinde karar vermeyi etkileyen bilişsel ve duygusal eğilimlerin Dünya ve Türkiye geneli yayımlanan kaynak, yazar, atıf sayısı, ülke, dil ve yıllara göre bibliyometrik analiz yöntemi kullanılarak ortaya konulması amaçlanmıştır. Ayrıca araştırma kapsamında Scopus veri tabanı üzerinden tarama terimi yazılan girdi bölümüne konu ile ilişkin "davranışsal finans" anahtar kelimesini Türkçe ve İngilizce dilinde yazılarak veri tabanları üzerinden inceleme yapılmıştır.

Çınar (2021), "Gelir dağılımı ve Türkiye'de gelir dağılımı üzerine 2000-2020 yılları arasında yapılan lisansüstü tez çalışmalarının bibliyometrik analiz incelemesi" adlı yüksek lisans tezinde, 2000-2020

yılları arasında Trkiye'de yapılan lisansst tez alıřmalarının (yksek lisans/doktora) bibliyometrik analizle incelenmesinde bulunulmuřtur.

Avřar (2020), "Kripto paralar ve uluslararası ticaret zerine bir arařtırma: Bibliyometrik, LSTM ve kmeleme analizi" adlı doktora tezinde, kripto paraların uluslararası ticarete ne kadar kabul grdgn lmek, kripto paraların uluslararası ekonomik iřlemlerde ne kadar kullanıldıđının bir gstergesi de kripto paraya iliřkin akademik bilgi retimi olduđunu ve bu bađlamda kripto para ile ilgili yapılan akademik literatr taranarak kripto para kullanımına iliřkin akademik bilgi retimi analizinin yapılması amalanmıřtır.

ınar (2019), "Uluslararası ticaret alanında yapılmıř bilimsel yayınların sosyal ađ analizi ile deđerlendirilmesi: Bir bibliyometrik alıřma" adlı yksek lisans tezinde, dnya genelinde akademik olarak desteklenmesi řart olan uluslararası ticaret anabilim dalı altında 1980 sonrasında gnmze Web Of Science Core Collection veri tabanından elde edilen makale, bildiri, kitap, kitap blm ve bu tr inceleme trndeki alan yazının bibliyometrik analizi yapılmıř ve bibliyometrik analiz yardımıyla kurumsal ve bireysel bazda iliřkisel durumlarını elde edilmesi planlanmıřtır.

Tařı (2022), "Davranıřsal iktisat bađlamında web of science veri tabanının bibliyometrik ađ haritalanması ile incelenmesi" adlı yksek lisans tezinde, 1975-2020 yılları arasında Web of Science veri tabanı zerinden SCI, SSCI ve AHCI atıf indeksleri ierisinde yer alan, "behavioral economics" kelimesi taratılarak elde edilen 605 eser bibliyometrik olarak incelenmiřtir.

Yılmaz (1999), "Ktphane ve Bilgi Bilimi Aısından Bibliyometrinin nemi" adlı yksek lisans tezinde, bibliyometrinin ktphane ve bilgi bilimi alanındaki arařtırmalarda uygulanabilirliđini incelemiřtir. Ayrıca tez  blmden oluřmakta olup, birinci blmde bibliyometri ile ilgili kavramlara deđinilmiř, ikinci blmde bibliyometrik yasalar aıklanmıř ve nc blmde ise bibliyometrinin ktphane ve bilgi biliminde uygulama alanlarına atıfta bulunulmuřtur.

nal (2008), "Dergi Kullanım Verilerinin Bibliyometrik Analizi ve Koleksiyon Ynetiminde Kullanımı" adlı doktora tezinde, Ulusal Akademik Ađ ve Bilgi Merkezi (ULAKBİM) ktphane ii kullanım ve elektronik dergi kullanımı incelenmiřtir. Aynı zamanda 2000 ile 2007 yılları arasında konsorsiyum yesi veri tabanlarının arařtırmaları, ScienceDirekt, SpringerLink, Wiley InterScience ve EBSCOHost veri

tabanlarından indirilen 30 milyondan fazla tam metin makale kullanım istatistiklerini betimleme yöntemi kullanılarak gözden geçirilmiştir.

Al (2008), “Türkiye’nin Bilimsel Yayın Politikası; Atıf Dizilerine Dayalı Bibliyometrik Bir Yaklaşım” konulu doktora tezinde, atıf dizinlerinde Türkçe adresli yayınların bibliyometrik özellikleri ve Türkçe adresli yayınların nitelik olarak değerlendirilmesi araştırmıştır. Tezde Türkiye’de ele alınan yayınların nitel değerlendirmesinde dergiler için etki faktörü, bilim adamlarının değerlendirmesinde kullanılan h – endeksi ve göreceli atıf etkisi vb. çeşitli ölçülerden yararlandığı görülmektedir. Araştırmada Türkiye, atıf dizinleri kapsamındaki yayın sayısının en çok arttığı ülkelerden biri olarak belirtilmektedir.

Tatar (2010), “Bilimsel Dergilerdeki Müzik Makalelerinin Bibliyometrik Profili” ismiyle hazırlanmış yüksek lisans tezinde, 2000 ile 2007 yılları arasında yayınlanmış 207 adet müzik ile ilgili makalenin verilerini (yazar sayısı, yayın yılı, atıf sayısı, makalelerin yayınlandığı fakülte, makalenin yayınlandığı kaynağı içeren bilgiler) yazar tarafından SPSS (Statistical Package for the Social Sciences 13.0 versiyonu) istatistik programı kullanılarak veriler girilip bibliyometrik profilini inceleyip ve yorumlamıştır. Ayrıca en çok makale yazan yazarlar belirlenmiş ve son yıllarda makale yayınlarının, atıf sayısının arttığı tespit edilmiştir.

Karabulut (2010), “Bilgisayara Dayalı İletişim: KUTUP – L Tartışma Listesinin Bibliyometrik Analizi” adlı ve bilgi ve belge yönetim ana bilim dalında hazırlanmış yüksek lisans tezinde, KUTUP – L analizine göre mesleki – bilimsel iletişim modellerinin belirlenmesi çalışmanın amacı olmuştur. Betimleme yöntemi kullanılarak 1994 -2008 yılları arası listeye gönderilen 19.827 mesaj üzerinde tanımlayıcı istatistikler ve bibliyometrik analizler yapılarak, 977 mesajlık bir örneklem üzerinde tabakalı yöntemle içerik analizi yapılmıştır.

Zan (2012), “Türkiye’de Bilim Dallarında Karşılaştırmalı Bibliyometrik Analiz Çalışması” adlı doktora tezinde, 2001 – 2010 yılları arasında ortak yazarlı çalışmalar matematik konusu özelinde ele alınmıştır. Tezde ülkeler, kurumlar ve yazarlar arasındaki işbirliği çalışmaları değerlendirilmiştir.

Besimoğlu (2015), “Türkiye’deki Ziraat Fakültelerinin Tarımsal Araştırma Eğilimleri; 1996 – 2011 yıllarının Bibliyometrik Analizi” isimli doktora tezinde, Türkiye’de tarımla ilgili 1996 – 2011 yılları arasında yayınlanan araştırma yayınlarını değerlendirmiştir. Aynı zamanda bu yayınların hangi konular üzerinde yoğunlaştığını ve oluşan

tarımsal arařtırma eęilimleri tespit edilerek, arařtırmanın tarım politikasına uygun yapılp yapılmadıęını belirlenmiřtir. Arařtırmada tarımsal bilgi yapısını ve artan eęilimleri gstermek iin sosyal aę analizi kullanılmıřtır.

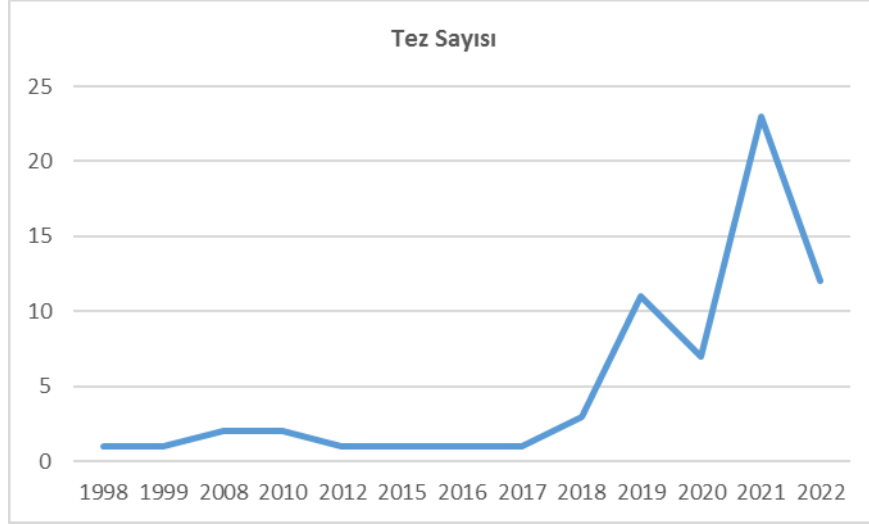
Ukřul (2016), ‘‘Trkiye’de Eęitimde lme ve Deęerlendirme Alanında Yapılmıř Bilimsel Yayınların Sosyal Aę Analizi İle Deęerlendirilmesi; Bir Bibliyometrik alıřma’’ adlı yksek lisans tezinde, Trkiye’de eęitim lme ve deęerlendirme konusundaki bilimsel yayınlar bibliyometrik yntem kullanarak deęerlendirmiřtir. alıřmanın amacı yayın retiminin sayısını, kalitesini ve yazar atıf iliřkilerini artıracabilecek politikaların geliřtirilmesine alan ierisinde katkı saęlayabilecek anlayıřları ortaya ıkarmaktır. Dięer alıřmalarda olduęu gibi bu alıřmada da betimleme yntemi kullanılmıřtır.

zkse (2017), ‘‘Ynetim Biliřim Sitemleri Alanının Trkiye ve Dnya’daki Bibliyometrik Analizi ve Haritası’’ adlı doktora tezinde, Trkiye ve Dnya’daki Ynetim Biliřim Sistemlerini deęerlendirmek ve ana hatlarını belirlemek iin bibliyometrik haritalar kullanılmıřtır.

ıkırık (2018), ‘‘Trkiye’de Turizmin Etkileri Konusunda Yerel Halkın Bakıř Aısını Ortaya Koyan Lisansst Tezlerin Bibliyometrik Analizi’’ adlı ve turizm iřletmecilięi ana bilim dalında hazırlamıř yksek lisans tezinde, yerel halkın turizme etkilerine bakıř aısını ele almıřtır. Bu erevede lisansst tezleri gzden geirmek iin bibliyometrik analiz yntemi kullanılmıřtır. Ayrıca ıkırık, 2000 – 2017 yılları arasında Ulusal Tez Merkezi’nde bulunan yerel halkın tutum ve algılarını ortaya ıkaran 85 adet lisansst tezi eřitli parametreler erevesinde analiz etmiřtir.

Altrk (2018), ‘‘Trkiye Turizm Literatrnn Durumu: Uluslararası Dergi Makalelerinin Bibliyometrik Analizi’’ adlı yksek lisans tezinde, Scencedirect, SAGE, Taylor&Francis, Emerald ve Wiley veri tabanlarında Trkiye’deki turizm hakkında yer alan İngilizce makaleleri, eřitli bibliyometrik kriterler kullanılarak analiz etmiřtir.

Şekil 1: Tezlerin 1998 – 2022 Yılları Arasında Sayılarına Göre Dağılımları



Grafik incelendiğinde, 2018 yılına kadar tez sayılarında önemli bir farklılık olmadığı, 2019 yılında önemli bir artış olduğu, ancak 2020 yılında bir düşüş sonra bir yükseliş sergilediği görülmektedir.

Ulusal tez merkezinde 1998 – 2022 yılları arasında 66 adet bibliyometrik analiz çalışması bulunmaktadır. Yayımlanan tezler incelendiğinde, 3 adet İngilizce, 63 adet Türkçe hazırlandığı ve 8 adet tez doktora, 3 adet uzmanlık, 55 adet tez yüksek lisans tezi olarak sunulduğu görülmektedir. Bibliyometri analiz çalışmasıyla hazırlanan tezlerin çoğunluğunun bilgi ve belge yönetimi, turizm işletmeciliği, işletme ana bilim dallarındaki araştırmacıların tez uygulaması olarak kullanıldığı görülmektedir.

4. LİTERATÜR TARAMASI

Köklü bir geçmişe sahip olan iktisat alanı zamanla gerek kendi bünyesinden çıkan çalışma disiplinlerine gerekse farklı alanlara önemli katkılar sunmuştur. Literatürde iktisat anahtar kelimesi ile yapılan tarama neticesinde ekonometri, turizm, lojistik, işletme vb. farklı disiplinler ile de ilgili birçok çalışma karşımıza çıkmaktadır.

Ancak iktisat konu başlığında araştırma yayınlarını inceleyen ya da iktisat araştırmalarını bibliyometrik yöntemler ile ele alan çalışmaların ise az olduğu görülmektedir. Sonuç olarak bu konudaki çalışmaların

yöntem ve bulgularının arařtırmamızda fayda sağlayacağı düşünölmektedir.

Yılmaz (2019), Sürdürülebilir kalkınma ve döngüsel ekonominin bibliyometriđi adlı çalışmasında sürdürülebilir kalkınma ve döngüsel ekonomiyle ilgili 2018 yılı içerisinde en çok arařtırma ve inceleme makalesi yayınlanan Science Direct dergilerinin bibliyometrik profilini ortaya koymaya çalışmıştır.

Buđan (2021), İslam ekonomisi ve finansı alanyazının bibliyometrik analizi adlı çalışmasında İslam ekonomisi ve finansı alan yazını bibliyometrik analiz ile irdelenmiştir. Analiz sonucunda konuya olan eğilimin artmakta olduđu gözlemlenmiş, bu eğilimin en önemli aktörleri Malezya, ABD ve İngiltere olarak tespit edilmiştir.

Haydarođlu (2022), İşsizlik konusunda yazılmış lisansüstü tezlerin bibliyometrik analizi adlı çalışmasında işsizlik konusunda lisansüstü tezler üzerine odaklanmıştır. Lisansüstü tezlerin bibliyometrik olarak analiz edilmesi, ilgili bilim alanında iletişimin nasıl gerçekteđiđinin tespit edilmesini ve bilimsel eğilimin yönünün ortaya çıkartılmasını sağlanmıştır.

Kartal (2018), Türkiye’de faizsiz bankacılık alanında yayınlanmış tezlerin analizi adlı çalışmasında Türkiye’de 1986-2017 dönemleri arasında faizsiz bankacılık alanındaki yüksek lisans ve tezlerini incelemiştir. Çalışma kapsamında 20 doktora tezinin ve 131 yüksek lisans tezinin analizi yapılmıştır.

Çelikkaya ve Demirgil (2019), Bölgesel kalkınma üzerine hazırlanan lisansüstü tezlere yönelik bibliyometrik bir arařtırma adlı çalışmasında YÖK ulusal tez merkezi veri tabanında yayımlanan bölgesel kalkınma alanında hazırlanmış lisansüstü tezleri bibliyometri yöntemi ile analiz etmiştir. Konu kapsamında bölgesel kalkınma ve bölgesel gelişme anahtar kelimelerini tez başlığında bulunduran lisansüstü tezler arařtırılmıştır.

Haydarođlu (2022), Finansal kriz üzerine yapılmış lisansüstü tezlerin bibliyometrik analizi adlı çalışmasında Türkiye’de finansal kriz alanında yazılmış olan lisansüstü tezleri çeşitli parametreler açısından inceleyerek tezlerin bibliyometrik özelliklerini belirlemiştir. Arařtırmanın kapsamını YÖK’ün Ulusal Tez Merkezinden elde edilen finansal kriz alanında yazılmış 379 yüksek lisans ve doktora tezi oluşturmakta ve bu tezler vasıtasıyla elde edilen veriler bibliyometri yöntemi kullanılarak sayısallaştırılmaktadır.

Yurtseven (2019), İslam ekonomisi alanında yapılan tezlerin bibliyometrik açıdan incelenmesi adlı çalışmasında 2005 yılında Malezya Uluslararası İslam Üniversitesi (IIUM) bünyesinde kurulan İslami Bankacılık ve Finans Enstitüsünde (IIBF) 2019 yılına kadar yapılan yüksek lisans ve doktora tezlerinin bibliyometrik açıdan analizini yaparak ilgili disipline Malezya tecrübesinin ne yönde katkılar sunduğunu aktarmıştır.

Akgül, Yaman, Geçgil, Yavuz (2020), Yenilik ekonomisi üzerine bibliyometrik bir inceleme adlı çalışmasında son 20 yıldaki eğilimi görme amacı ile 2000-2019 yıllarını kapsayan dönemde yenilik ekonomisi alanındaki 3509 çalışmayı bibliyometrik açıdan incelenmiştir. Bu bağlamda Web of Science Core Collection veri tabanından ulaşılan veriler; yıllara göre yayın sayıları, yayın türleri, yayın dilleri, atıf incelemeleri, ülke incelemesi, ortak atıf ağları ile kavram ve konu yönelimleri açısından çözümlenmiştir. Ortak atıf ağları, yazar, dergi, kurum ve atıf patlamaları ile kavram ve konu yönelimlerinin belirlenmesinde Sosyal Ağ İncelemesi kullanılmıştır.

Telli (2021), Türkiye’de kamu harcamaları alanındaki lisansüstü tezlerin incelenmesi adlı çalışmasında Türkiye’de 2010-2020 yılları arasında maliye politikası araçlarından biri olan kamu harcamaları konusunda yapılmış lisansüstü tezleri inceleyerek konuya ilişkin son yıllardaki gelişmeleri ortaya koymaktır.

Çelikkaya ve Atila (2020), Göç ve kalkınma ilişkisine yönelik bir inceleme: Web of Science veri tabanına dayalı bibliyometrik ağ analizi adlı çalışmasında 1980-2019 döneminde, Web of Science veritabanındaki SCI, SSCI ve AHCI atıf indekslerinde bulunan ekonomi ve sosyoloji alanlarındaki göç ve kalkınma kavramı ile ilgili 1586 yayını bibliyometrik olarak incelenmiştir. Devamında sosyal ağ analizi ile kurum, yazar, ülke iş birlikleri haritalandırılmıştır.

Haydaroğlu (2022), İktisat alanında göç konusunda yapılan lisansüstü tezlerin bibliyometrik analizi adlı çalışmasında ekonomi alanında göç ile ilgili yapılan lisansüstü tez çalışmalarını çeşitli parametreler doğrultusunda bibliyometrik olarak incelenmiştir. YÖK ulusal tez merkezi veri tabanı üzerinden 131 lisansüstü tez çalışması tespit edilmiş ve ilgili çalışmalar bibliyometrik tekniklerle analiz edilmiştir.

Şentürk (2021), Suç ekonomisinin genel çerçevesi ve bibliyometrik literatür analizi adlı çalışmasında HistCite ve VOSviewer yazılımlarıyla suç ekonomisi alanında 1980-2021 döneminde Web of

Science indeksli kaynaklarda yayımlanmış çalışmaların bibliyometrik analizini gerçekleştirmiştir.

Çizmecioğlu, Akman (2021), Blok zincir ve kripto para konularının bibliyometrik bir analizi: 2015-2020 dönemi adlı çalışmada dünya teknoloji sisteminde gittikçe yaygınlaşan blok zincir ve kripto paralar üzerine sistematik bir bibliyometrik analiz yapılmıştır. Analiz, bilim dünyasında en çok kullanılan veri tabanlarından biri olan Web of Science (WoS) veri tabanı üzerinden sosyal bilimler alanına yönelik olarak yapılmıştır.

Kocabaş, Alkan (2020), Sürdürülebilir kalkınma alanındaki yayınların R programı ile bibliyometrik analizi adlı çalışmada ekonomi alanında sürdürülebilir kalkınma ile ilgili yayımlanan çalışmalara ait bibliyometrik özelliklerin belirlenmesini amaçlamıştır. 2000-2019 yılları arasında Web of Science (WOS) veri tabanında “sürdürülebilir kalkınma” konu başlığında yayımlanmış 2511 makale bibliyometrik analiz ile ele alınmıştır.

Haydaroğlu (2022), İktisat alanında sağlık üzerine yapılan lisansüstü tezlerin bibliyometrik analizi adlı çalışmada ekonomi bilim alanında "Sağlık" konusunda yazılmış 237 lisansüstü tezi bibliyometrik analiz yöntemi ile incelenmiştir. Çalışma kapsamındaki lisansüstü tezler, çeşitli parametreler açısından bibliyometrik analize tabi tutulmuştur.

Depren, Kartal, Kılıç (2018), Borsalarda oynaklık üzerine yayımlanmış akademik çalışmaların bibliyometrik analizi adlı çalışmada Web of Knowledge veri tabanında yer alan ve borsalarda oynaklığı inceleyen yayınların bibliyometrik analizini yapmıştır. Anahtar kelimeler kullanılarak yapılan aramada 1975-2017 yılları arasında toplam 7.568 adet yayın bulunduğu belirlenmiştir. Çalışmada, borsalarda oynaklık konusunda çalışan yazarlar arasındaki sosyal ağ yapısı, ortak yazarlık ve konu temelli değişkenler incelenmiştir.

Gül, Gül (2019). Kırsal kalkınma ve kırsal turizm konulu lisansüstü tezlerin bibliyometrik profili adlı çalışmada 2007-2017 yılları arasında kırsal kalkınma ve kırsal turizm alanında hazırlanan lisansüstü tezleri çeşitli parametreler çerçevesinde bibliyometrik olarak incelemiştir. Bu kapsamda çalışmanın diğer bir amacı da, kırsal kalkınma ve kırsal turizm alan yazınının genel özelliklerini ortaya koymak ve bu alanda çalışacak araştırmacılara fayda sağlamak olmuştur.

Taşcı, Çelikkaya (2021), Davranışsal iktisat bağlamında web of science veri tabanının bibliyometrik ağ haritalanması ile incelenmesi adlı çalışmada 1975-2020 yılları arasında Web of Science veri tabanı

üzerinden SCI, SSCI ve AHCI atıf indeksleri içerisinde yer alan, “behavioral economics” kelimesi taratılarak elde edilen 605 eser bibliyometrik olarak incelenmiş sonrasında, sosyal ağ analizinden faydalanılarak kurum, yazar ve ülke iş birlikleri görselleştirilmiştir.

Uçak (2000), Sosyal bilimler ve kütüphanecilik alanında nitel araştırma yöntemlerinin kullanımı adlı çalışmasında kütüphanecilikte nitel yöntemlerin kullanmasıyla ilgili araştırmalara kısaca değinerek Türk kütüphaneciliğinde nitel ve nicel yöntemleri değerlendiren içerik analizi çalışmalarını bibliyometrik yöntemle özetlemektedir.

Ece (2007), Türkiye’de sosyal bilimler veri tabanında müzik ve müzik araştırmalarının yayınlandığı bilimsel süreli yayınların incelenmesi adlı çalışmasında 2000 – 2006 yılları arasında müzikle ilgili bilimsel araştırmaların yayınlandığı dergilerin ve yayınlanan makalelerin analizini yapmıştır.

Tonta (2007), Türkçe dergilerde yayımlanan makaleler üzerine bir inceleme adlı çalışmasında 1923 – 1999 yılları arasında yayımlanan 2509 Türkçe çalışmada yer alan yaklaşık 518 bin makale hakkında tanımlayıcı analizler yaparak bilgiler verilmiştir.

Çetinkaya (2016), Girişimcilik ve kalkınma dergisinin bibliyometrik analizi adlı çalışmasında, alanda en fazla girişimcilik ve girişim kültürü, ekonomi – iktisat ve pazarlama – dış ticaret konularının işlendiğini belirlemiştir. Çalışma bibliyometrik atıf analizi tekniği ile incelenmiştir.

Yılmaz (2017), Restoranlarda bahşiş ile ilgili yayınlanan makalelerin bibliyometrik analizi adlı çalışmasında 1978 – 2015 yılları arasında restoranlarda bahşiş ile ilgili uluslararası alan yazında yayınlanan makaleleri çeşitli parametreler çerçevesinde incelenmiştir. Çalışmada 201 adet makale değerlendirmeye alınmıştır.

Literatür taraması neticesinde bibliyometrik analiz yöntemiyle hazırlanan makalelerin 2010 yılından sonra artış gösterdiği tespit edilmiştir. Makalelerin çoğunluğunun iktisat dışındaki bölümler tarafından hazırlandığı da görülmektedir.

Bu bağlamda iktisat bilimi ile diğer bilimler arasında oldukça güçlü bir bağ olduğu da ifade edilebilir.

5. YÖNTEM

Araştırma; toplanan verilerin evren, örneklem, veri toplama, analiz, kapsam gibi veri seti üzerine yapılan analizlerin çözümlenmesi ve yorumlanmasını kapsamaktadır.

Araştırma amacına ulaşmak ve sorularına cevap bulabilmek için tezlerin analiz edildiği parametreler aşağıda başlık halinde sıralanmıştır.

- Tezlerin yıllara göre dağılımı,
- Tezlerin yıllar arasında sayılarına göre dağılımı,
- Tezlerin hazırlanmış olduğu ana bilim dallarında yıllara göre dağılımı,
- Tezlerin ana bilim dallarına göre dağılımı,
- Tezlerin üniversitelere göre dağılımı,
- Tezlerin öğretim üyelerine göre dağılımı,
- Tez danışmalarının akademik unvanlarına göre dağılımı,
- Tezlerin sayfa sayılarına göre dağılımı,
- Tezlerin kullandıkları kaynak sayılarına göre dağılımı,
- Tez danışmanların cinsiyetlerine göre dağılımı,
- Tez yazarların cinsiyetlerine göre dağılımı,
- Tezlerde kullanılan en çok anahtar kelimelerin dağılımı.

Çalışmanın doğruluğu ve amaca ulaşması için, İktisadi Gelişme ve Uluslararası İktisat Anabilim Dalı, İktisat (İngilizce) Anabilim Dalı, İktisat Teorisi Anabilim Dalı, İktisadi ve İdari Anabilim Dalı, İktisat Politikası Anabilim Dalı, İktisat Anabilim Dalı ve İktisat Tarihi Anabilim Dalı olarak her anabilim dalında hazırlanmış olan doktora tezleri taranmıştır. Yapılan tarama sonucunda iktisat bilimi konusuyla doğrudan ilişkili toplam 1955 doktora tezine ulaşılmıştır. Çalışmanın ilk aşamasında doktora tezlerin incelenmesine yönelik hazırlanmış parametreler Excel programı üzerinde belirlenmiştir.

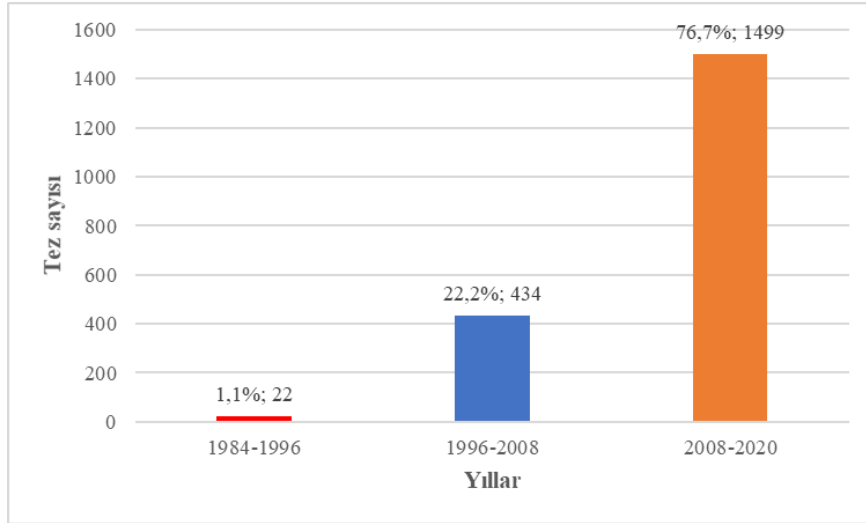
Elde edilen bilgiler ve belirlenen parametreler kapsamında toplanan veriler SPSS 22.0 programı ve Microsoft Office 365 Excel programları kullanılarak analiz edilmiş olup, verilerin yıllara göre farklılıklarının anlamlılık düzeylerini incelemek için SPSS’de Ki-Kare analizi kullanılmıştır. Çalışmada yıllara göre frekanslarını belirlemek için de SPSS’de frekans analizi uygulanmıştır. Analiz sonucunda elde

edilen frekans dağılımları Excel programına aktarılmış devamında ise grafikler ve tablolar hazırlanarak yorumlanmıştır.

6. BULGULAR

Bu çalışmada YÖK Ulusal Tez Merkezi veri tabanında yapılan detaylı tarama sonucunda iktisat alanında ve iktisat anabilim dalı içinde 1984 – 2020 yılları arasında hazırlanan tezler sayılarına göre karşılaştırılmış ve yorumlanmıştır. Elde edilen değerler tablo ve grafik şeklinde aktarılmıştır.

Şekil 2: Tezlerin 1984 -1996, 1996 – 2008, 2008 – 2020 Yıllarında Sayıların Göre Dağılımı

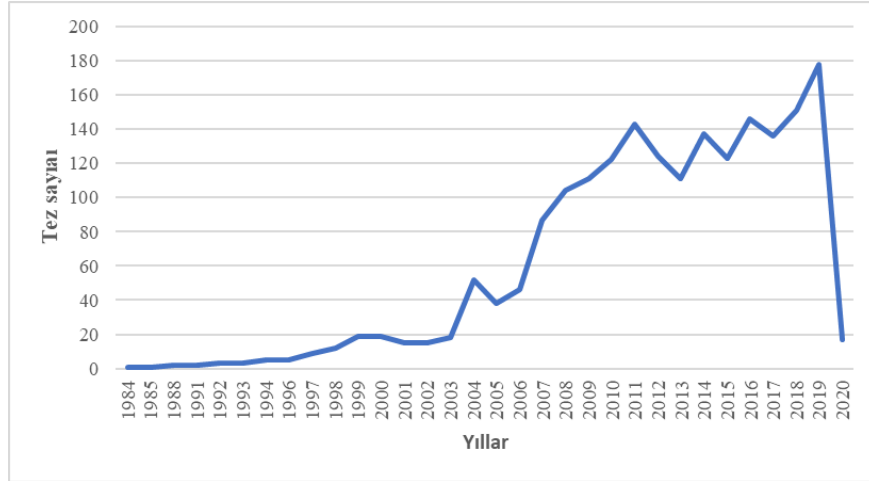


Şekil 2 incelendiğinde, 1984-2020 yılları arasında iktisat alanında toplam 1955 adet tez yazılmıştır. Bu tezlerin %1,1’i 1984-1996 yılları arasında yazılmış, %22,2’si 1996-2008 arasında yazılmış, %76,7’si 2008-2020 yılları arasında yazılmıştır. 2008-2020 yılları arasında yazılan tezler 1984-1996 ile 1996-2008 yılları arasında yazılan tezlerin toplamının yaklaşık olarak 3 katıdır.

Çalışmada yıllara göre yapılan tez sayısında önemli düzeyde bir artış olduğu ve yapılan tez sayısının yıllara göre istatistiksel olarak anlamlı düzeyde farklılaştığı görülmektedir.

Ayrıca 2008 sonrasında tez sayısının yükselmesinde sayıları hızla artan devlet ve vakıf üniversitelerinin etkili olduğu belirtilebilir.

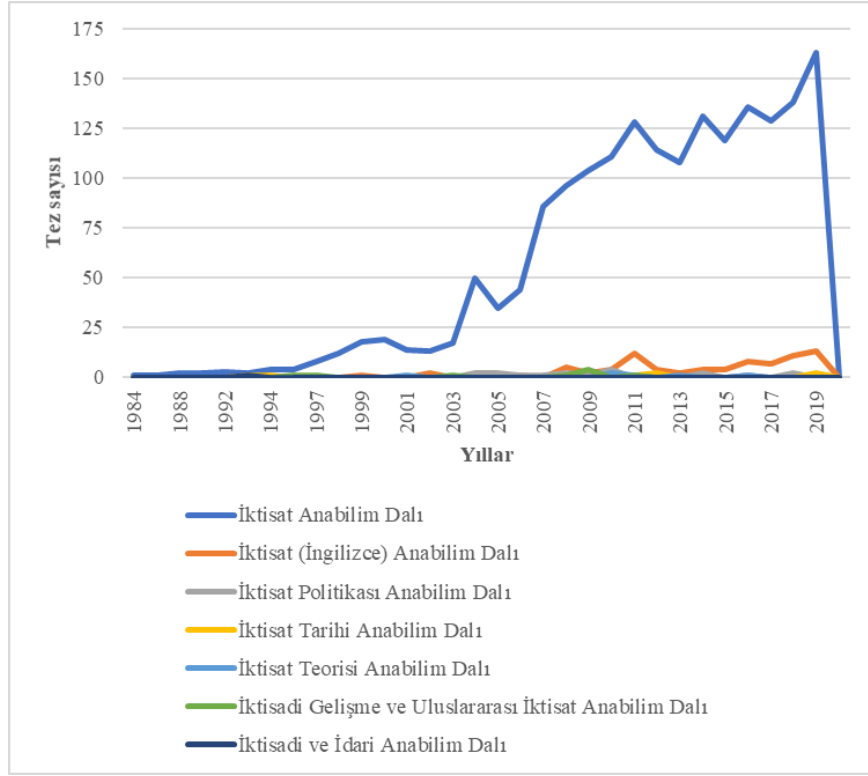
Őekil 3: Tezlerin 1984 – 2020 yılları arasında Sayılarına Gre Dađılımları



Yazılan tez sayılarının yıllar içerisinde geirdiđi deđişimin aktarıldığı Őekil 3 incelendiđinde, 2003 yılına kadar yazılan tez sayısındaki artışın oldukça yavaş olduđu, 2003-2011 yılları arasında tez sayısının önemli düzeyde arttığı, 2011-2013 yılları arasında yazılan tez sayısında azalma meydana geldiđi ve sonrasında ise yeniden tez sayısının artış trendinde olduđu grlmektedir.

Aynı zamanda 2020 yılında dŐuŐe gemesinin arkasında yatan başlıca sebebin Covid – 19 salgını kaynaklı tedbirler ile eđitime ara verilmesinden dolayı olduđu dŐnlmektedir.

Şekil 4. Tezlerin 1984-2020 Yıllarında Anabilim Dallarına Göre Dağılımları



Şekil 4’e bakıldığında, tüm anabilim dallarında hazırlanan tez sayılarının 1984-1996 arasında kayda değer bir değişim geçirmediği ifade edilebilir. 1996’dan itibaren iktisat anabilim dalında hazırlanan tez sayısının önemli bir artış gösterdiği ve bu artışın devamında da sürdüğü görülmektedir. İktisat (İngilizce) anabilim dalında yapılan tez sayısının 2010 yılında artış gösterdiği, ancak artış trendinin süreklilik arz etmediği, bu anabilim dalında yapılan tez sayısının 10 yıllık süreçte önemli bir değişim sergilemediği görülmektedir.

Tablo 1: Tezlerin 1984-1996, 1996-2008, 2008-2020 Yıllarında Üniversitelere Göre Dağılımlarının Karşılaştırılması

Üniversite	1984 - 1996	1996 - 2008	2008 - 2020	Toplam
İstanbul	6	87	213	306
Marmara	3	67	188	258
Atatürk	3	17	78	98
Hacettepe	0	16	73	89
Anadolu	3	33	46	82
Selçuk	0	27	49	76
Dokuz Eylül	1	29	42	72
Gazi	0	17	54	71
Karadeniz Teknik	3	15	49	67
Çukurova	0	17	45	62
Erciyes	0	4	52	56
Dumlupınar	0	15	34	49
Süleyman Demirel	0	2	42	44
Orta Doğu Teknik	0	6	37	43
Adnan Menderes	0	7	29	36
Kocaeli	0	9	27	36
Yıldız Teknik	0	6	29	35
Ege	0	1	33	34
Muğla Sıtkı Koçman	0	9	24	33
Celal Bayar	0	5	27	32

Türkiye’de İktisat Alanında Hazırlanmış Olan Doktora Tezlerin Bibliyometrik Analizi

İnönü	0	6	26	32
Uludağ	2	11	17	30
Ankara	1	10	18	29
Sakarya	0	1	23	24
Bilkent	0	3	20	23
Gaziantep	0	0	19	19
Afyon Kocatepe	0	5	12	17
Maltepe	0	0	15	15
Akdeniz	0	0	14	14
Cumhuriyet	0	4	10	14
Kahramanmaraş Sütçü İmam	0	0	13	13
Abant İzzet Baysal	0	3	8	11
Balıkesir	0	0	11	11
Çanakkale Onsekiz Mart	0	0	11	11
Bülent Ecevit	0	0	10	10
Necmettin Erbakan	0	0	9	9
Yedi Tepe	0	1	7	8
Gaziosmanpaşa	0	0	7	7
İstanbul Bilgi	0	0	7	7
Yıldırım Beyazıt	0	0	7	7
Atılım	0	0	6	6
Dicle	0	0	6	6
Pamukkale	0	0	6	6

Galatasaray	0	0	4	4
Sabancı	0	0	4	4
Aksaray	0	0	3	3
Boğaziçi	0	1	2	3
Eskişehir Osmangazi	0	0	3	3
İstanbul Teknik	0	0	3	3
İzmir Ekonomi	0	0	3	3
Kadir Has	0	0	3	3
Nevşehir Hacı Bektaş Veli	0	0	3	3
Ankara Hacı Bayram Veli	0	0	2	2
Ankara Yıldırım Beyazıt	0	0	2	2
Bilecik Şeyh Edebali	0	0	2	2
Kırıkkale	0	0	2	2
Mersin	0	0	2	2
Erzurum Teknik	0	0	1	1
Fatih	0	0	1	1
Hasan Kalyoncu	0	0	1	1
İstanbul Medeniyet	0	0	1	1
İzmir Demokrasi	0	0	1	1
Koç	0	0	1	1
Trakya	0	0	1	1
Zonguldak Karaelmas	0	0	1	1

Tablo 1 incelendiğinde, 1984-1996 yılları arasında iktisat anabilim dalında doktora tezlerinin İstanbul Üniversitesi, Marmara Üniversitesi, Atatürk Üniversitesi, Anadolu Üniversitesi, Dokuz Eylül Üniversitesi, Karadeniz Teknik Üniversitesi, Uludağ Üniversitesi ve Ankara Üniversitesi’nde yazıldığı görülmektedir. Sonraki süreçte üniversite sayısındaki yükseliş ve ilgili anabilim dalı sayısının da artmasıyla birlikte iktisat konulu doktora tezlerinin yayınlandığı üniversite sayılarında da değişim görülmüştür. 1996 yılından itibaren diğer üniversitelerde de iktisat alanında tezlerin yazıldığı görülmektedir. En fazla tez yazılan 5 üniversite İstanbul Üniversitesi, Marmara Üniversitesi, Atatürk Üniversitesi, Hacettepe Üniversitesi, Anadolu Üniversitesi’dir. Tez yazılan üniversite sayısının yıllara göre istatistiksel olarak anlamlı düzeyde farklılaştığı görülmektedir.

Üniversite sayısındaki artışın küreselleşme ve dijitalleşmenin tez sayısı üzerinde pozitif bir etkisi olduğu gözlemlenmektedir. Üniversitelerin kuruluş tarihleri yakınlaştıkça ortaya çıkan tez sayısı azalmaktadır. Bu durum üniversitelerin üretkenlik açısından belirli bir zamana ihtiyaç olduğunu göstermektedir.

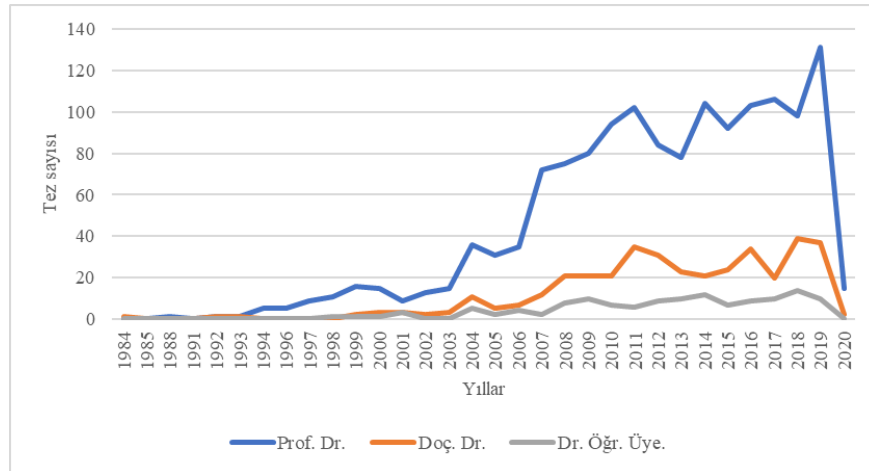
Tablo 2: Tezlerde 10’den Fazla Kez Danışmanlık Yapan Öğretim Üyelerine Göre Dağılımlarının Karşılaştırılması

Öğretim Üyesi Adı	Danışmanlık sayısı
PROF. DR. AHMET TABAKOĞLU	32
PROF. DR. AHMET İNCEKARA	25
PROF. DR. KAYA ARDIÇ	25
PROF. DR. HALİT TARGAN ÜNAL	22
PROF. DR. AHMET AY	18
PROF. DR. KEMAL YILDIRIM	17
PROF. DR. TİĞİNÇE OKTAR	17
PROF. DR. GÖKHAN KARABULUT	14
PROF. DR. ZEKAI ÖZDEMİR	13

PROF. DR. EKREM ERDEM	12
PROF. DR. ERCAN EREN	12
PROF. DR. FUAT ERCAN	12
PROF. DR. GÜLDEN ÜLGEN	12
PROF. DR. RECEP KÖK	12
PROF. DR. ZEYNEP KARAÇOR	12
PROF. DR. FAİK BİLGİLİ	11
PROF. DR. SUAT OKTAR	11
PROF. DR. UFUK SERDAROĞLU	11

Tablo 2 incelendiğinde, iktisat alanında yazılan tezlere 10'dan fazla kez danışmanlık yapan öğretim üyeleri görülmektedir. Danışmanlık yapan öğretim üyelerinin danışmanlık sayılarının istatistiksel olarak anlamlı düzeyde farklılaştığı görülmektedir. Danışmanlığında bitirilen tez sayısı ile öğretim üyelerinin mesleki tecrübeleri arasında doğru bir yönlü ilişki de söz konusudur.

Şekil 5: Tezlerin 1984-2020 Yılları Arasında Tez Danışmanlarının Akademik Unvanlarına Göre Dağılımları



Şekil 5 incelendiğinde, Prof. Dr. unvanlı öğretim üyelerinin danışmanlık yaptıkları tez sayısında 1993 yılından itibaren önemli bir artış başladığı görülmektedir. Doç. Dr. Unvanlı olan öğretim üyelerinin üstlendiği danışmanlık sayısı ise 2003 yılından itibaren yükselişe geçmiştir. Dr. Öğr. Üyelerinde ise önemli artış 2007 yılında başlamıştır. 2004 yılına kadar danışmanlık yapan Dr. Öğr. Üyesi, Doç. Dr. ve Prof. Dr. sayıları arasında önemli bir farklılık görülmezken, 2004 yılından itibaren Prof. Dr. olan öğretim üyelerinin danışmanlık yaptıkları tez sayısında önemli bir artış meydana gelmiştir.

Tablo 3: Tezlerin 1984-1996, 1996-2008, 2008-2020 Yıllarında Tezlerin Sayfa Sayılarına Göre Dağılımlarının Karşılaştırılması

Sayfa Sayısı	1984 - 1996	1996 - 2008	2008 - 2020	Toplam
50 – 100	0	2	22	24
101 – 150	4	39	188	231
151 – 200	10	114	414	538
201 – 250	6	111	358	475
251 – 300	1	87	250	338
301 – 350	0	33	141	174
350+	1	48	126	175

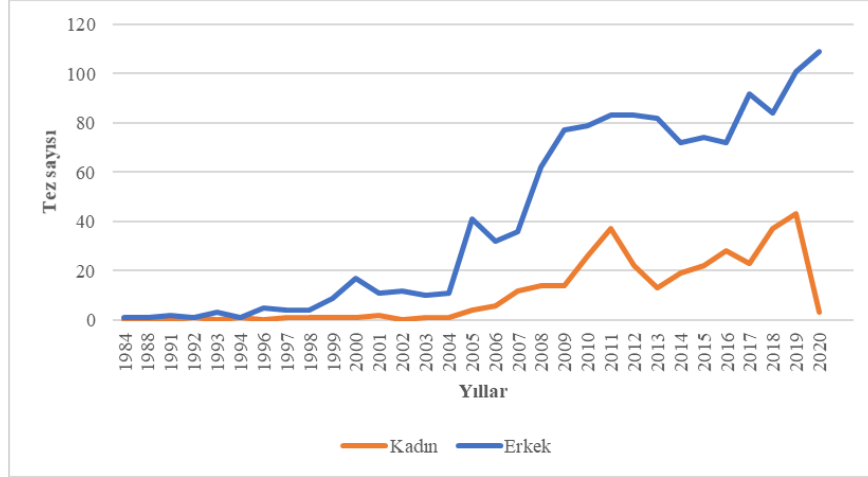
Tablo 3 incelendiğinde, iktisat alanında yazılan doktora tezlerinde 1984-1996 yılları arasında sayfa sayılarının çoğunlukla 200 sayfanın altında olduğu tespit edilmiştir. Sayfa aralığı 200 – 250 arasında olan tezlerin toplam tezler içerisindeki oranının yaklaşık olarak 1/3 düzeyindedir. Sayfa sayısı 250’den fazla olan tezlerin sayısının ise 22 tez içerisinde 2 tane olduğu görülmektedir. 1996-2008 yılları arasında tezlerin sayfa sayılarında artış olduğu, 2008-2020 yılları arasında da bu artışın devam ettiği belirtilebilir. Yıllara göre tezlerin sayfa sayılarının istatistiksel olarak anlamlı düzeyde farklılaştığı da ifade edilebilir.

Tablo 4: Tezlerin 1984-1996, 1996-2008, 2008-2020 Yıllarında Tezlerin Kullandıkları Kaynak Sayılarına Göre Dağılımı

Kaynak Sayısı	1984 - 1996	1996 - 2008	2008 - 2020	Toplam
50-100	6	89	186	281
101-150	11	119	339	469
151-200	4	88	370	462
201-250	0	76	258	334
251-300	0	29	159	188
301-350	0	14	100	114
350+	0	19	87	106

Tablo 4 incelendiğinde, 1984-1996 yılları arasında iktisat alanında yazılan tezlerde kullanılan kaynak sayısının 200 ve altında olduğu, 1996-2008 yılları arasında tezlerin kullandığı kaynak sayılarında artış olduğu, 2008-2020 yılları arasında da bu artışın devam ettiği görülmektedir. Yıllara göre tezlerin kullandıkları sayfa sayılarının istatistiksel olarak anlamlı düzeyde farklılaştığı görülmektedir.

Tabloya göre 1984-1996 yılları arasında tezlerde kullanılan kaynak sayısının genellikle 101-150 arasında olduğu, 1996-2008 yıllarında ise 200'den fazla kaynak kullanan tez sayısının oldukça arttığı, bu artışın 2008-2020 arasında da devam ettiği görülmektedir. 1984-1996 arasında ve 1996-2008 arasında tezlerde en sık kullanılan kaynak sayısının 101-150 arasında olduğu, 2008-2020 yılları arasında ise en sık kullanılan kaynak sayısının 151-200 olduğu görülmektedir.

Şekil 6: Tezlerin 1984-2020 Yılları Arasında Tez Danışmanlarının Cinsiyetlerine Göre Dağılımı

Şekil 6 incelendiğinde, tezlere danışmanlık yapan erkek akademisyen sayısının kadın akademisyenlere kıyasla daha hızlı bir yükselme eğilimindedir. Bununla birlikte 2004 yılına kadar kadın ve erkek danışman sayısı arasındaki farkın oldukça az olduğu da belirtilebilir. 2004 yılı itibariyle kadın danışman sayısının da yükselme trendine girdiği, ancak erkek danışman sayısında da yükselme eğiliminin devam ettiği ve kadın akademisyenlere nazaran erkek danışman sayısındaki artışın daha yüksek olduğu ifade edilebilir.

Tablo 5: Tezlerin 1984-1996, 1996-2008, 2008-2020 Yıllarında Tez Yazarlarının Cinsiyetlerine Göre Dağılımlarının Karşılaştırılması

Cinsiyet	1984 - 1996	1996 - 2008	2008 - 2020	Toplam
Erkek	18	322	942	1282
Kadın	4	112	557	673

Tablo 5 ele alındığında, iktisat alanında yazılan tezlerin yazarlarında genel olarak erkek yazarların sayılarının kadın yazarlardan daha yüksek olduğu görülmektedir. Tez yazarlarının cinsiyetleri incelendiğinde yıllara içerisinde farklılaştığı belirtilebilir. 2003 yılına kadar iktisat alanındaki tez yazarlarının cinsiyetleri arasında önemli bir farklılık olmadığı, 2003 yılından itibaren ise hem kadın hem de erkek yazar sayısında önemli bir

artıř olduęu, ancak erkek yazar sayısının kadınlara gre daha yksek bir artıř sergiledięi ifade edilebilir.

Tablo 6: Tezlerde 20'den Fazla Kez Kullanılan Anahtar Kelimelerin Daęılımlarının Karřılařtırılması

Anahtar kelime	Kullanım sayısı
Ekonomik byme	152
Trkiye	132
Ekonomi	84
Trk ekonomisi	74
Avrupa Birlięi	63
Kreselleřme	55
Ekonomik etki	54
Byme	52
Ekonomi politikaları	52
Enflasyon	44
Kalkınma	43
Geliřmekte olan lkeler	41
Panel Veri Analizi	40
Uluslararası ticaret	39
Para politikaları	38
İhracat	36
Ekonomik kalkınma	34
Para Politikası	32

Ekonomik kriz	29
Kriz	29
Bölgesel kalkınma	28
Osmanlı	27
Rekabet	27
Ekonomi tarihi	25
Merkez Bankası	23
Finansal kriz	22
Makroekonomi	22
Ticaret	21
Bankalar	21
Bankacılık	21

Tablo 6’da, iktisat alanında hazırlanmış olan tezlerde en yoğun kullanılan anahtar kelimeler yer almaktadır, “Ekonomik Büyüme, Türkiye, Ekonomi, Türk Ekonomisi” tezlerde en fazla yer alan anahtar kelimelerdir. 20’den fazla kez kullanılan anahtar kelimeler tabloda görülmektedir.

7. SONUÇ

İktisat geçmişten itibaren incelendiğinde sosyal bilimler alanında en çok araştırma yapılan bilim dalları arasındadır. Bu çalışmada Türkiye’de iktisat alanında hazırlanmış olan doktora tezlerindeki yaşanan değişim ve gelişim bibliyometrik analiz yöntemiyle incelenerek sonuçlar gösterilmeye çalışılmıştır. Araştırmanın kısıtı YÖK Ulusal Tez Merkezi veri tabanında yer alan iktisat alanındaki doktora tezleridir. Bu bağlamda 1984 - 30 Eylül 2020 dönemini kapsayacak şekilde 1955 teze ulaşılmıştır.

Çalışmada iktisat alanında akademik hazırlanmış doktora tezlerine en çok katkı yapan anabilim dalı, üniversite, yazar cinsiyeti, danışman öğretim üyesi dağılımı, kaynak sayısı, sayfa sayısı, anahtar kelime, öğretim üyesi unvanı, danışman öğretim üyesi belirlenmesi

doğrultusunda araştırma yapacak bilim insanlarına kolaylık sağlanması amaçlanmıştır. Bu çalışmada bir başka amaç ise bulguların tek bir araştırma çatısı altında toplanması ve bilim insanlarının tek kaynak üzerinden çok sayıda çalışma verilerine ulaşmasıdır. Ayrıca bu çalışmayla iktisat lisansüstü tezleri ve bibliyometrik analiz ile ilgili yapılacak diğer çalışmalara bir referans olması amaçlanmaktadır.

Çalışmada yer alan tezler on ikişer yıllık periyotlar çerçevesinde üç ayrı döneme ayrılarak analiz edilmiştir. Tezlerin sayıları incelendiğinde, 2008-2020 yılları arasında yazılan tezlerin sayısı, 1984-1996 ile 1996-2008 yılları arasında yazılan tezlerin toplamının yaklaşık olarak 3 katıdır. Bu durum iktisat alanında yapılan tez çalışmalarının özellikle son 10 yılda önemli oranda arttığını yansıtmaktadır. Bu durumun arkasında teknolojide yaşanan gelişim ve bilgiye ulaşımın kolaylaşmasının etkisi olduğu kadar 2008 Küresel Ekonomik Krizi gibi ekonomide yaşanan hareketlenmelerinde payı bulunmaktadır.

Çalışmada iktisat alanındaki doktora tezlerinin yedi farklı anabilim dalı tarafından hazırlandığı görülmüştür. Ancak bu tezlerin hemen hemen tümünün iktisat anabilim dalı bünyesinde yazılması mevzuattaki görülen anabilim dallarına yönelik ayrışmanın uygulamaya tam olarak yansımadağını hissettirmektedir. İngilizce hazırlanan tez sayısının artış eğiliminde olması ise çalışmaların uluslararası tanınırlığına olumlu katkı sunacaktır.

Doktora tezlerin yayımlandıkları üniversitelere göre dağılımı incelendiğinde, 65 üniversitede doktora tezi yazıldığı belirlenmiştir. En çok tez yayımlanan üniversiteler, İstanbul Üniversitesi (306), Marmara Üniversitesi (258), Atatürk Üniversitesi (258), en az yayımlanan üniversiteler ise Koç Üniversitesi (1), Trakya Üniversitesi (1), Zonguldak Karaelmas Üniversitesi (1) şeklindedir. Yayımlanan tez sayısı ile üniversitelerin kuruluş tarihleri arasında anlamlı bir ilişki olduğu ifade edilebilir. Köklü olan üniversitelerde süreç içerisinde daha fazla tez hazırlanmıştır.

Tezlere danışmanlık yapan öğretim üyeleri incelendiğinde, en fazla tez yöneten üç kişinin, Prof. Dr. Ahmet Tabakoğlu (32), Prof. Dr. Ahmet İncekara (25) ve Prof. Dr. Kaya Ardıç (25) olduğu tespit edilmiştir. Eğitimleri incelendiğinde her üç akademisyeninde doktoralarını İstanbul Üniversitesi'nde tamamladığı görülmektedir. İktisat alanında en fazla doktora tezi yayımlanan kurum olan İstanbul Üniversitesi, aynı zamanda iktisat doktora tezlerine en çok danışmanlık yapan ilk üç akademisyenin de doktora eğitimlerini tamamladıkları yerdir. Tezlere danışmanlık yapan akademisyenlerin unvanlarına

bakıldığında ise, en fazla danışmanlık yapan öğretim üyelerinin profesör doktorlar (1437) olduğu, en az danışmanlık yapanların ise doktor öğretim üyelerinin (131) olduğu belirlenmiştir. Literatürde Aydın (2017), Beşel (2017) benzerlik arz etmektedir. Dilek ve arkadaşlarının 2020’deki çalışmasına göre rekabet gücü ve rekabet avantajı konulu tezlerde en yüksek danışmanlık sırasıyla profesör doktor, doçent doktor ve doktor öğretim üyeleri şeklindedir. Aydın ve Aksöz’ün 2019 tarihli çalışmasında ise destinasyon alanındaki tezlere en fazla danışmanlık eden öğretim üyeleri unvanlarına göre doçent doktorlar, profesör doktorlar ve doktor öğretim üyeleridir. Tayfun ve arkadaşları 2016 tarihli çalışmalarında turizm alanındaki tezlere en fazla danışmanlık yapan öğretim üyelerini unvanlarına göre sırasıyla yardımcı doçent doktor, profesör doktor ve doçent doktor olarak belirlemiştir.

Tezlerin sayfa sayılarına bakıldığında çalışmaların 151 – 200 sayfa aralığında yoğunlaştığı görülmektedir. Bu durum literatürde lisansüstü tezleri ele alan bibliyometrik çalışmalarla uyumludur. Üst değer olarak bakıldığında 600 – 700 sayfa aralığında 1 doktora tezi görülmektedir. Çetin (2015)’ in hazırladığı çalışma 690 sayfa olup iki akademisyen bu teze danışmanlık etmiştir. Literatür sonucunda iki danışmanlık edilmiş tezlerde sayfa sayısının daha yüksek olduğu da belirtilebilir.

Nihai olarak değerlendirildiğinde iktisat alanında hazırlanan doktora tezlerinin zaman içerisinde nicelik olarak arttığı gözükmektedir. İnternetin yaygınlaşması ile birlikte akademik çalışmalara ulaşmada yaşanan kolaylığın bu durum üzerinde etkili olduğu düşünülmektedir. Özellikle 2000’lerden sonra devlet ve vakıf üniversitelerinin sayısındaki artış iktisat alanında doktora eğitimi veren kurum sayısının da yükselmesine neden olmuştur. Diğer yandan bilhassa insanlar açısından hayati konumda olan ekonominin toplumu ilgilendiren kriz dönemlerinde akademik tez bağlamında da daha fazla dikkat çektiği ifade edilebilir.

Çalışmanın tez veri tabanı ile kısıtlı olması araştırmanın sınırlılığı olarak belirtilebilir. Makale, kitap, kitap bölümü ve bildiri gibi farklı çalışmaları kapsayacak şekilde yapılacak yeni araştırmaların alandaki mevcut durumun görülebilmesi bakımından faydalı olacağı ifade edilebilir. Ayrıca yeni yapılacak çalışmalarda elde edilecek bulgular kıyaslama açısından da yararlı olacaktır.

KAYNAKA

- Akgl, Y., Yaman, S. B., Gegil, G. & Yavuz, G. (2020). Yenilik Ekonomisi zerine Bibliyometrik Bir İnceleme. *The Journal Of International Lingual Social And Educational Sciences*, 6(1), 66-81.
- Aydın, B. (2017). Yksekğretim Kurulu Tez Merkezinde (YKTEZ) Yiyecek İecek İletmeciliđi Alanında Kayıtlı Bulunan Tezlerin Bibliyometrik Analizi. *Disiplinlerarası Akademik Turizm Dergisi*, 2(1), 23-38.
- Aydın, B. & Aksz, O. E. (2019). Destinasyon Alanında Yayınlanmış Lisansst Tezlerin Bibliyometrik Profili, *Journal of Tourism and Gastronomy Studies*, 7(1), 615-636.
- Al, U. (2008). Trkiye'nin Bilimsel Yayın Politikası: Atıf Dizinlerine Dayalı Bibliyometrik Bir Yaklaşım. Doktora Tezi, Hacettepe niversitesi Sosyal Bilimler Enstits, Ankara.
- Altrk, A. (2018). Trkiye Turizm Literatrnn Durumu: Uluslararası Dergi Makalelerinin Bibliyometrik Analizi. Yksek Lisans Tezi, Batman niversitesi Sosyal Bilimler Enstits, Batman.
- Besimođlu, C. (2015). Trkiye'deki Ziraat Fakltelerinin Tarımsal Arařtırma Eđilimleri: 1996-2011 Yıllarının Bibliyometrik Analizi. Doktora Tezi, Hacettepe niversitesi Sosyal Bilimler Enstits, Ankara.
- Beřel, F. (2017). Trkiye'de Maliye Alanında Yapılmış Lisansst Tezlerin Bibliyometrik Analizi (2003-2017). *International Journal of Public Finance*, 2(1), 27-62.
- Buđan, M., F. (2021). İslam Ekonomisi ve Finansı Alanyazının Bibliyometrik Analizi. *Iđdır niversitesi Sosyal Bilimler Dergisi*, 26,658-677.
- ıkrık, R. (2018). Trkiye'de Turizmin Etkileri Konusunda Yerel Halkın Bakıř Aısını Ortaya Koyan Lisansst Tezlerin Bibliyometrik Analizi. Yksek Lisans Tezi, Nevřehir Hacı Bektař Veli niversitesi Sosyal Bilimler Enstits, Nevřehir.
- etin, A. & etinkaya Bozkurt, . (2016). Giriřimcilik ve Kalkınma Dergisi'nin Bibliyometrik Analizi. *Giriřimcilik ve Kalkınma Dergisi*, 11(2), 159-185.

- Çelikkaya, S. & Atila, M. (2020). Göç ve Kalkınma İlişkisine Yönelik Bir İnceleme: Web of Science Veri Tabanına Dayalı Bibliyometrik Ağ Analizi. *Karadeniz Sosyal Bilimler Dergisi*, 12(23), 350-367.
- Çelikkaya, S. & Demirgil, H. (2019). Bölgesel Kalkınma Üzerine Hazırlanan Lisansüstü Tezlere Yönelik Bibliyometrik Bir Araştırma. *Mehmet Akif Ersoy Üniversitesi Sosyal Bilimler Enstitüsü Dergisi*, 11(30), 746-763.
- Çizmecioglu, S. & Akman, A. Z. (2021). Blok Zincir ve Kripto Para Konularının Bibliyometrik Bir Analizi: 2015-2020 dönemi. *Business Economics and Management Research Journal*, 4 (1), 1-16.
- Depren, Ö. Kartal, M. T. & Kılıç, D. S. (2018). Borsalarda Oynaklık Üzerine Yayınlanmış Akademik Çalışmaların Bibliyometrik Analizi. *Bankacılık ve Sermaye Piyasası Araştırmaları Dergisi*, 2 (6), 1-15.
- Dilek, S. & Kesgingöz, H., & Güney, O. (2020). Türkiye’de Rekabet Gücü ve Rekabet Avantajı Konularındaki Lisansüstü Tezlerin Bibliyometrik Profili (2000-2018). *Econder International Academic Journal*, 4(1), 6-25.
- Dilek, S. (2020). İnsan ve Toplum Bilimleri Araştırmaları Dergisinde 2015-2019 Arasında Yayınlanan İktisat Makalelerinin Bibliyometrik Analizi. *İnsan ve Toplum Bilimleri Araştırmaları Dergisi*, 9(3), 2529-2547.
- Duran, G. & Çelikkaya, S. (2019). Türkiye’de Lojistik Üzerine Yapılmış Lisansüstü Tezlerin Bibliyometrik Analizi. *GÜ İslahiye İİBF Uluslararası E-Dergi*, 3(3), 152-167.
- Ece, A. S. (2007). Türkiye’de Sosyal Bilimler Veri Tabanında Müzik Ve Müzik Araştırmalarının Yayınlandığı Bilimsel Süreli Yayınların İncelenmesi (2000- 2006). *Uluslararası İnsan Bilimleri Dergisi*, 4(2), 1-23.
- Gül, M. & Gül, K. (2019). Kırsal Kalkınma ve Kırsal Turizm Konulu Lisansüstü Tezlerin Bibliyometrik Profil. *International Journal Of Social And Economic Sciences*, 8(2), 56–62.
- Haydaroğlu, C. İktisat Alanında Göç Konusunda Yapılan Lisansüstü Tezlerin Bibliyometrik Analizi. *Stratejik ve Sosyal Araştırmalar Dergisi*, 6(2), 349-369.

- Haydaroglu, C. (2022). İşsizlik Konusunda Yazılmış Lisansüstü Tezlerin Bibliyometrik Analizi. *Turkish Studies - Economy*, 17(2), 281-301.
- Haydaroglu, C. (2022). Finansal Kriz Üzerine Yapılmış Lisansüstü Tezlerin Bibliyometrik Analizi. *Aksaray Üniversitesi İktisadi ve İdari Bilimler Fakltesi Dergisi*, 14(1), 67-78.
- Haydaroglu, C. (2022). İktisat Alanında Saęlık Üzerine Yapılan Lisansüstü Tezlerin Bibliyometrik Analizi. *Pearson Journal Of Social Sciences & Humanities*, 7(20), 1-17.
- Karabulut, D. (2010). Bilgisayara Dayalı İletişim: KUTUP-L Tartışma Listesinin Bibliyometrik Analizi. *Yksek Lisans Tezi*, Hacettepe Üniversitesi Sosyal Bilimler Enstits, Ankara.
- Kartal, M. T. (2018). Trkiye’de Faizsiz Bankacılık Alanında Yayınlanmış Tezlerin Analizi. *Maliye Ve Finans Yazıları Dergisi*, (110), 175-198.
- Kocabaş, C. & Alkan, G. (2020). Srdrlebilir Kalkınma Alanındaki Yayınların R Programı ile Bibliyometrik Analizi. *Opus International Journal Of Society Researches*, Cilt 16 - 29 Ekim zel Sayısı.
- Kseoęlu, M. A. Rahimi, R., Okumuş, F., & Liu, J. (2016). Bibliometric Studies in Tourism. *Annals of Tourism Research*, 61, 180-198.
- Merig, J. M. & Yang, J. B. (2017). A Bibliometric Analysis of Operations Research and Management Science. *Omega*, 73, 37-48.
- Okubo, Y. (1997). *Bibliometric Indicators and Analysis of Research Systems: Methods and Examples*.
- zbek, A. (2015). Efficiency Analysis of the Turkish Red Crescent Between 2012 and 2014. *International Journal of Economics and Finance*, 7(9), 322-334.
- zkse, H. (2017). Ynetim Bilişim Sistemleri Alanının Trkiye ve Dnya’daki Bibliyometrik Analizi ve Haritası. *Doktora Tezi*, Gazi Üniversitesi Sosyal Bilimler Enstits, Ankara.
- Satır, A. (1998). *Bibliyometrik zleme*. Yksek Lisans Tezi, Hacettepe Üniversitesi Fen Bilimleri Enstits, Ankara.

- Sánchez, A. D., Del Río, M. D. L. C., & García, J. Á. (2017). Bibliometric Analysis of Publications on Wine Tourism in the Databases Scopus and WoS. *European Research on Management and Business Economics*, 23(1), 8-15.
- Norton, M. J. (1999). Knowledge Discovery in Databases. *Library Trends*, 48(1), 9.
- Selçuk, M. & Yardımcıoğlu, F. (2017). İslam Ekonomisi ve Finansı Alanında Türkiye’de Yazılan Lisansüstü Tezlerin Bibliyometrik Analizi. *Uluslararası İslam Ekonomisi ve Finansı Araştırmaları Dergisi*, 3(3), 63-78.
- Şentürk U. Z. (2021). Suç Ekonomisinin Genel Çerçevesi ve Bibliyometrik Literatür Analizi. *Journal Of Emerging Economies and Policy*, 6(2), 287-298.
- Tatar, C. (2010). Bilimsel Dergilerdeki Müzik Makalelerinin Bibliyometrik Profili. Yüksek Lisans Tezi, Abant İzzet Baysal Üniversitesi Sosyal Bilimler Enstitüsü, Bolu.
- Tayfun, A., Küçükergin, F. N., Aysen, E., Eren, A., & Özekici, Y. K. (2016). Turizm Alanında Yazılan Lisansüstü Tezlere Yönelik Bibliyometrik Bir Analiz. *Gazi Üniversitesi Turizm Fakültesi Dergisi*, (1), 50-69.
- Uçak, N. Ö. (2000). Sosyal Bilimler ve Kütüphanecilik Alanında Nitel Araştırma Yöntemlerinin Kullanımı. *Bilgi Dünyası*, 1(2), 255-279.
- Taşcı, G. & Çelikkaya, S. (2021). Davranışsal İktisat Bağlamında Web of Science Veri Tabanının Bibliyometrik Ağ Haritalanması ile İncelenmesi. *Süleyman Demirel Üniversitesi Sosyal Bilimler Enstitüsü Dergisi*, (41), 114-132.
- Telli, E. (2021). Türkiye’de Kamu Harcamaları Alanındaki Lisansüstü Tezlerin İncelenmesi. *Oğuzhan Sosyal Bilimler Dergisi*, 3(1), 64-77.
- Tonta, Y. & Al, U. (2007). Türkçe Dergilerde Yayımlanan Makaleler Üzerine Bir İnceleme, Değişen Dünyada Bilgi Yönetimi Sempozyumu 185-192.
- Ukşul, E. (2016). Türkiye’de Eğitimde Ölçme ve Değerlendirme Alanında Yapılmış Bilimsel Yayınların Sosyal Ağ Analizi ile Değerlendirilmesi: Bir Bibliyometrik Çalışma. Yüksek Lisans Tezi, Akdeniz Üniversitesi Eğitim Bilimleri Enstitüsü, Antalya.

- nal, Y. (2008). Dergi Kullanım Verilerinin Bibliyometrik Analizi ve Koleksiyon Ynetiminde Kullanımı. Doktora Tezi, Hacettepe niversitesi Sosyal Bilimler niversitesi, Ankara.
- Yılmaz, V. (2019). Srdrlebilir Kalkınma ve Dngsel Ekonominin Bibliyometrięi. *Enderun*, 3(2), 60-72.
- Yılmaz, M. (1999). Ktphane ve Bilgi Bilimi Aısından Bibliyometrinin nemi. Yksek Lisans Tezi, İstanbul niversitesi Sosyal Bilimler Enstits, İstanbul.
- Yılmaz, G. (2017). Restoranlarda bahşış İle İlgili Yayınlanan Makalelerin Bibliyometrik Analizi. *Seyahat ve Otel İřletmecilięi Dergisi*, 14(2), 65-79.
- Yılmaz, K. Y. Sosyal Bilimlerde ve Eęitim Bilimlerinde Sistemantik Derleme, Meta Deęerlendirme ve Bibliyometrik Analizler. *MANAS Sosyal Arařtırmalar Dergisi*, 10(2), 1457-1490.
- Yılmaz, M. (2005). 80/20 Kuralı. *Trk Ktphanecilięi*, 19(3), 308-320.
- Zan, B. (2012). Trkiye'de Bilim Dallarında Karşılařtırılmalı Bibliyometrik Analiz alıřması. Doktora Tezi, Ankara niversitesi Sosyal Bilimler Enstits, Ankara.
- Yurtseven, M. (2019). İslam Ekonomisi Alanında Yapılan Tezlerin Bibliyometrik Aıdan İncelenmesi: Malezya Uluslararası İslam niversitesi rneęi, Sleyman Demirel niversitesi İlahiyat Fakltesi Dergisi, (43), 111-138.
- Zeren, D. & Nagihan, K. A. Y. A. (2020). Dijital pazarlama: Ulusal yazının bibliyometrik analizi. *aę niversitesi Sosyal Bilimler Dergisi*, 17(1), 35-52.
- Eriřim 1: <https://tez.yok.gov.tr/UlusalTezMerkezi/tarama.jsp> (2021).
- Eriřim 2: <https://www.yok.gov.tr/kurumsal/tarihce> (2021).