

## Türkiye’de 2007-2017 Yılları Arasında Spor Branşları ve Cinsiyete Göre Sporcu Sayılarının Dağılımı

Gözde ERSÖZ\* Bayram ALAGÖZ\*\*

### Özet

Bu çalışmanın amacı, 2007-2017 yılları arasındaki on yıllık periyod içerisinde Türkiye’deki sporcu sayılarına ilişkin bilgilerini spor dalı ile cinsiyete göre dağılımına ilişkin değişikliği ortaya koymaktır. Araştırma tarama modelinde betimsel bir araştırmadır. Araştırmanın verileri Türkiye Spor Bakanlığına bağlı olan Gençlik Hizmetleri Genel Müdürlüğü’nin web sitesinde yer alan arşiv dokümanlarından yararlanılarak elde edilmiştir. Verilerin analizinde betimsel istatistik yöntemlerinden frekans analizi kullanılmıştır. Çalışmanın sonucunda tüm spor branşlarında sporcu sayılarının yeterli düzeylere ulaşmadığı, spor branşlarında yıllara göre tutarlı olmayan artış ve azalmalar olduğu ve kadın sporcu sayılarının erkeklere göre düşük düzeyde olduğunu ortaya koyulmuştur.

**Anahtar Kelimeler:** Sporcu lisansı, Gençlik ve Spor, İstatistik

## Distribution of Athletes Between 2007-2017 According to Sport Branches and Gender in Turkey

### Abstract

The aim of this study is to reveal the changes in the distribution of athletes according to the branch of sports and gender within ten years from 2007 to 2017 years in Turkey. The descriptive research model was used in this study. Research data were taken from General Directorate of Youth Services (GHGM)’s website as statistical archive document. In the analysis of the data, frequency analysis which is one of the descriptive statistical methods, was used. As a result of the study, it was revealed that the number of athletes did not reach sufficient levels in all sports branches, there were inconsistent increases and decreases in sports branches over the years, and the number of female athletes was lower than men.

**Keywords:** Sportsman license, Youth and Sports, Statistics

### GİRİŞ

Ülkemizde bireylerin hangi spor yıllarda spor branşlarına katılımın arttığı, hangi yıllarda azaldığı, spor yapan branşlarını daha çok seçtikleri, hangi

\* Doç. Dr. Namik Kemal Üniversitesi, Beden Eğitimi ve Spor Yüksekokulu, Tekirdağ/Türkiye, [gozde0007@gmail.com](mailto:gozde0007@gmail.com)

\*\* Namik Kemal Üniversitesi, Beden Eğitimi ve Spor Yüksekokulu, Tekirdağ/Türkiye

Geliş Tarihi: 26. 09.2019

Kabul Tarihi: 28. 12. 2019

bireyler arasında cinsiyet dağılımının analizi spor ortamlarında çalışan antrenörler ve spor yöneticileri için önemli bir veridir. Spora katılımın artırılması, hem fiziksel, psikolojik ve sosyal açıdan faydalı olan fiziksel aktivitenin artırılması, hem de ülkemizdeki sportif başarının artırılması açısından çok önemlidir (Smoll ve Smith, 2002). Spora katılımın artırılmasında mevcut katılımcıların analizinin yapılması da bu alanda çalışanların planlama yapmasında katkı sağlar. Alanyazın incelendiğinde Türkiye’deki Gençlik Hizmetleri Genel Müdürlüğü (GHGM)’nin arşivindeki lisanslı sporcu verilerinin betimsel analizi yapılmamıştır.

Ülkemizde kamuda Federasyonlar düzeyinde spor yönetimi sürecinde bazı spor branşlarının örgütlenmesi senelerce aynı kalırken, bazıları isim değiştirmiş bazılarının ise federasyonu tamamen iptal edilmiştir. Türkiye’de Federasyon yapıları incelendiğinde; 2007 yılında toplam 55 spor branşında Federasyon faaliyet göstermiştir. Bu sayı 2008 yılında da sabitliğini korumuştur. 2009 yılında 4 tane spor dalı (Gelişmekte olan Spor Branşları Federasyonu., Hava Sporları, Hokey ve Özel Sporcular) eklenerek toplam Federasyon sayısı 59 olmasına rağmen, çıkarılan spor branşları (Üniversite

sporları, çim hokeyi ve zihinsel engelliler) nedeniyle sayı 56’ya düşmüştür. 2010 yılında 1 branş (Kızak) eklenerek sayı 57’ye çıkmıştır. Bu sayı, 2011 yılında da yerini spor branşlarından ‘‘Beyzbol ve Softbol’’ çıkartılıp, yerine ‘‘Ragbi’’ eklenmesiyle korumuştur. 2012 yılında 1 branş (Dijital Oyunlar Federasyonu) eklenerek toplam sayı 58 olsa da, 2013’te 2 branş (Dijital oyunlar ve Hava sporları) çıkartılarak toplam spor branşları 56’ya düşmüştür. 2014 ve 2015 yılında spor branşlarının toplamı 56 iken, 2016 yılında ‘‘Curling’’ branşı eklenerek toplam sayı 57 ulaşmıştır. Son olarak 2013 yılında çıkarılan hava sporları branşı, tekrar 2017 yılında eklenerek spor branşlarının toplam sayıları 58’e ulaşmıştır (<https://sgm.gsb.gov.tr/Sayfalar/175/105/1statistikler> Erişim tarihi: 18 Eylül 2018).

Bu çalışmada 2007-2017 yılları arasındaki GHGM’ne kayıt edilen sporcu lisans sayılarına ilişkin gelişiminin incelenmesi, branş ve cinsiyet yönünde lisanslı sporcu sayılarının dağılımlarının ortaya konması amaçlanmıştır.

## **YÖNTEM**

### ***Araştırma Modeli***

Araştırma tarama modelinde betimsel bir araştırmadır. Tarama modelleri, geçmişte ya da halen var olan bir durumu var olduğu şekliyle betimlemeyi amaçlayan

yaklaşımlardır (Karasar, 2003). Araştırmada doküman incelemesiyle toplanan Spor Hizmetleri Genel Müdürlüğü (GHGM)’nin yıllara göre sunmuş olduğu veriler, Excel (2013) paket programında düzenlenmiş ve grafiksel sunumu gene aynı bilgisayar programında yapılmıştır.

### ***Araştırmanın Sınırlılıkları ve Kapsamı***

Araştırma GHGM’ nin 2007-2017 yılları arasında lisanslı ve faal (kadın, erkek ve toplam sayılar) sporcuların toplam sayıları baz alınarak gerçekleştirilmiştir. Araştırma sırasında verilerin orijinalliğiyle oynanılmamış, reel olarak kullanılmıştır.

### ***Evren ve Örneklem***

Bu çalışmanın evreni Türkiye’de 2007 ile 2017 yılları arasında bulunan tüm sporcuların, çalışmanın örnekleme GHGM’ nin kayıt altına aldığı spor dalları ve lisanslı sporculardan oluşmaktadır.

### ***Verilerin Toplanması***

Araştırmanın verileri, lisanslı ve faal sporcuların istatistiklerini yayınlayan Spor Genel Müdürlüğü’nün Gençlik ve Spor Bakanlığı uzantılı <http://sgm.gsb.gov.tr> internet sitesinden alınan verilerin sıralaması 2007 yılına göre düzenlenmiştir, eklenen spor branşları ise yıllara göre listenin sonuna eklenmiştir. Bazı spor branşlarında verilerde

tutarsızlıklar görülmüş ve o yıllara ait bilgiler değerlendirmeye alınmamıştır.

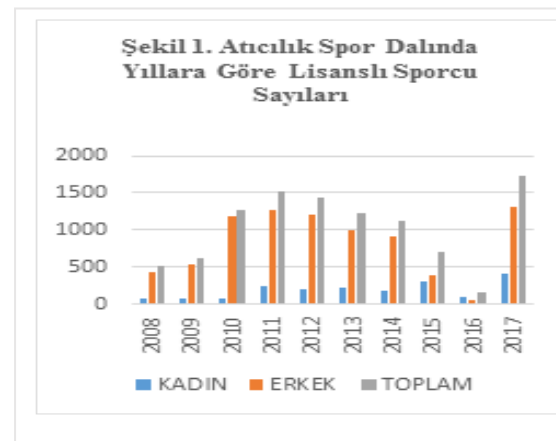
### ***Verilerin Analizi***

Araştırmanın kapsamını oluşturan 2007-2017 yılları arası lisanslı ve faal sporcu sayıları üzerinde içerik analizleri yapılmıştır. İçerik analizi; nicel veriler sistemli bir şekilde analiz edilerek, yıllara göre değişiklik gösterilen veriler, yazılı olarak ifade edilmiştir.

## **BULGULAR**

**Tablo 1:** Atıcılık Spor Dalında Yıllara Göre Lisanslı Sporcu Sayıları

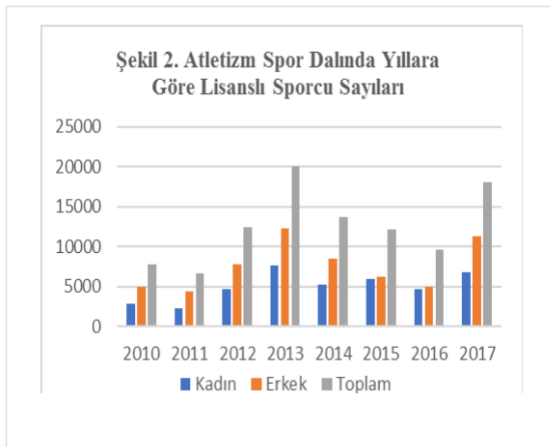
<b>LİSANSLI SPORCU SAYISI</b>			
<b>Yıllar</b>	<b>Kadın</b>	<b>Erkek</b>	<b>Toplam</b>
2008	88	428	516
2009	87	543	630
2010	85	1185	1270
2011	247	1277	1524
2012	216	1213	1429
2013	233	1000	1233
2014	189	925	1114
2015	308	403	711
2016	110	64	174
2017	423	1302	1725



Atıcılık spor dalında 2007 yılına kadar toplam 1788 kadın, 12875 erkek toplam 14663 sporcunun kayıtlı olduğu görülmektedir. Kadınlarda lisanslı sporcu sayısı en düşük 2010 yılında, erkeklerde ise 2016 yılında görülmüştür. En yüksek sporcu kaydına ise kadınlarda ve erkeklerde 2017 yılından ulaşılmıştır.

**Tablo 2:** Atletizm Spor Dalında Yıllara Göre Lisanslı Sporcu Sayıları

LİSANSLI SPORCU SAYISI			
Yıllar	Kadın	Erkek	Toplam
2010	2796	4946	7742
2011	2283	4329	6612
2012	4590	7795	12385
2013	7614	12329	19943
2014	5258	8406	13664
2015	5938	6194	12132
2016	4701	4892	9593
2017	6733	11328	18061

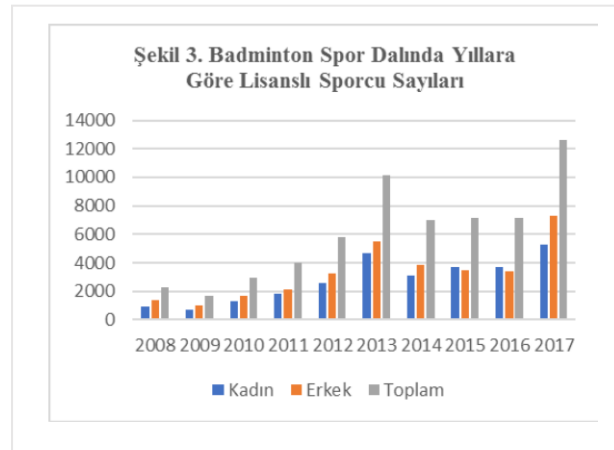


Atletizm branşında 2007 yılına kadar 36077 kadın, 66911 erkek toplam 102988 sporcu kayıtlı görülmektedir. Kadınlarda ve erkeklerde lisanslı sporcu sayısı en

düşük 2011 yılında görülmüştür. En yüksek sporcu kaydına ise kadınlarda ve erkeklerde 2017 yılından ulaşılmıştır. 2008 yılındaki veriler tutarsız olduğu için değerlendirmeye alınmamış 2010 yılında itibaren yer alan bilgiler tabloya eklenmiştir.

**Tablo 3:** Badminton Spor Dalında Yıllara Göre Lisanslı Sporcu Sayıları

LİSANSLI SPORCU SAYISI			
Yıllar	Kadın	Erkek	Toplam
2008	920	1381	2301
2009	690	997	1687
2010	1284	1648	2932
2011	1803	2157	3960
2012	2591	3217	5808
2013	4687	5491	10178
2014	3128	3856	6984
2015	3712	3445	7157
2016	3712	3409	7121
2017	5285	7307	12592



Badminton branşında 2007 yılına kadar 9165 kadın, 14876 erkek toplam 24041 sporcu kayıtlı görülmektedir. Bu branşta

en az sporcu lisansı 2009 yılında çıkarılmıştır. 2010, 2011 ve 2012 yıllarında sporcu lisansı sayıları doğrusal düzeyde artmış, 2013 yılında en yüksek düzeye ulaşmış, 2014, 2015 ve 2016 yıllarında tekrar daha düşük düzeyde gerilemiş ve 2017 yılında tekrar yüksek düzeye ulaşmıştır.

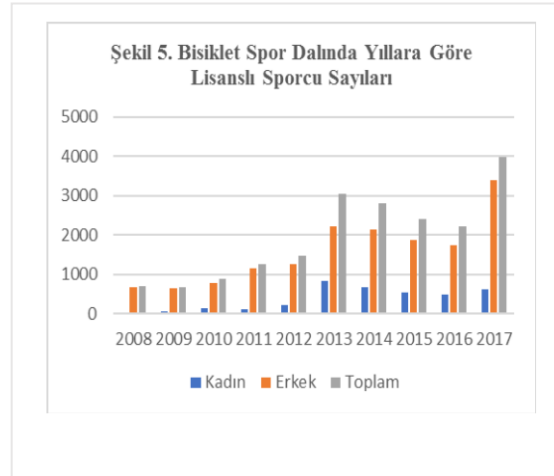
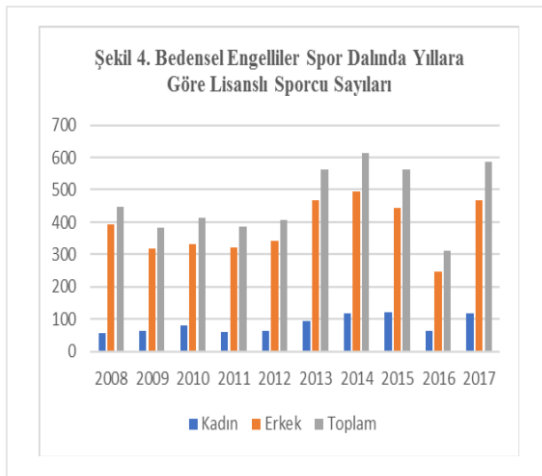
**Tablo 4:** Bedensel Engelliler Spor Dalında Yıllara Göre Lisanslı Sporcu Sayıları

LİSANSLI SPORCU SAYILARI			
Yıllar	Kadın	Erkek	Toplam
2008	57	392	449
2009	63	320	383
2010	81	331	412
2011	62	323	385
2012	65	342	407
2013	95	468	563
2014	118	496	614
2015	121	443	564
2016	64	247	311
2017	118	467	585

lisanslı sporcu sayısı en düşük 2008 yılında, erkeklerde ise 2016 yılında görülmüştür. En yüksek sporcu kaydına ise kadınlarda 2015 yılından ulaşılrken; erkeklerde 2014 yılında lisans sayısının fazla olduğu görülmüştür.

**Tablo 5:** Bisiklet Spor Dalında Yıllara Göre Lisanslı Sporcu Sayıları

LİSANSLI SPORCU SAYISI			
Yıllar	Kadın	Erkek	Toplam
2008	29	662	691
2009	46	634	680
2010	126	763	889
2011	119	1143	1262
2012	226	1248	1474
2013	820	2213	3033
2014	660	2148	2808
2015	546	1861	2407
2016	482	1733	2215
2017	602	3382	3984



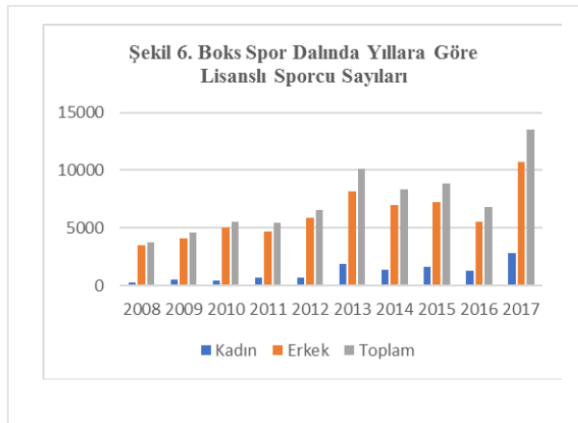
Bedensel Engelliler branşında 2007 yılına kadar 216 kadın, 1708 erkek toplam 1924 sporcu kayıtlı görülmektedir. Kadınlarda

Bisiklet branşında 2007 yılına kadar 1578 kadın, 7519 erkek toplam 9097 sporcu kayıtlı görülmektedir. Bu branşta en

yüksek toplam sporcu lisansı sayısına 2017 yılında ulaşılırken; en az sporcu lisansı 2009 yılında çıkarılmıştır. Kadın sporcu lisansı en yüksek düzeye 2013 yılında ulaşılırken; erkeklerde en çok lisans 2017 yılında çıkarılmıştır.

**Tablo 6:** Boks Spor Dalında Yıllara Göre Lisanslı Sporcu Sayıları

LİSANSLI SPORCU SAYISI			
Yıllar	Kadın	Erkek	Toplam
2008	254	3523	3777
2009	564	4083	4647
2010	492	5010	5502
2011	690	4729	5419
2012	723	5867	6590
2013	1919	8202	10121
2014	1352	6967	8319
2015	1614	7264	8878
2016	1262	5570	6832
2017	2823	10696	13519

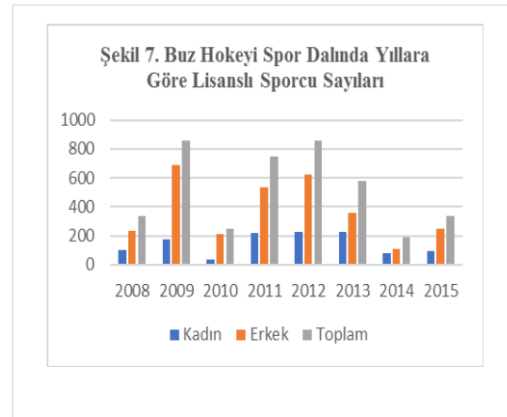


Boks branşında 2007 yılına kadar 2936 kadın, 31312 erkek toplam 34248 sporcu kayıtlı görülmektedir. Bu branşta en yüksek toplam sporcu lisansı sayısına

2017 yılında ulaşılırken; en az sporcu lisansı 2008 yılında çıkarılmıştır. Sporcu lisansları en yüksek düzeye hem kadınlarda hem de erkeklerde 2017 yılında ulaşmıştır.

**Tablo 7:** Buz Hokeyi Spor Dalında Yıllara Göre Lisanslı Sporcu Sayıları

LİSANSLI SPORCU SAYISI			
Yıllar	Kadın	Erkek	Toplam
2008	104	232	336
2009	175	686	861
2010	35	214	249
2011	218	533	751
2012	229	625	854
2013	224	357	581
2014	82	108	190
2015	93	245	338

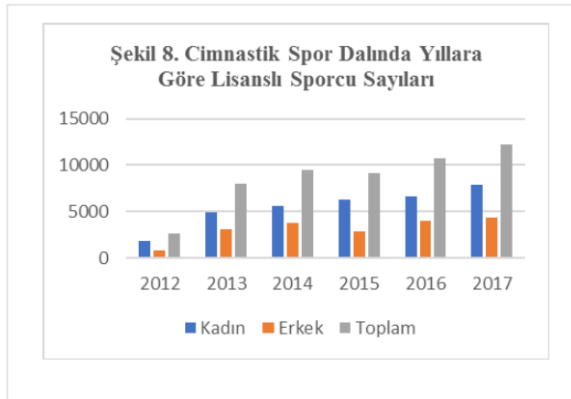


Buz Hokeyi branşında 2007 yılına kadar 983 kadın, 1484 erkek toplam 2467 sporcu kayıtlı görülmektedir. Bu branşta en yüksek toplam sporcu lisansı sayısına 2009 yılında ulaşılırken; en az sporcu lisansı 2014 yılında çıkarılmıştır. Kadın sporcu lisansı en yüksek düzeye 2012

yılında ulaşılırken; erkeklerde en çok lisans 2009 yılında çıkarılmıştır. Sistemden alınan verilerde her yıl toplam sporcu sayısının artarak devam etmesi beklenirken; bu branşta 2016 ve 2017 verilerinde sporcu lisanslarının düştüğü görülmüştür. Bu sebeple 2016 ve 2017 yılı verileri değerlendirmeye alınmamıştır.

**Tablo 8:** Cimnastik Spor Dalında Yıllara Göre Lisanslı Sporcu Sayıları

LİSANSLI SPORCU SAYISI			
Yıllar	Kadın	Erkek	Toplam
2012	1854	822	2676
2013	4920	3065	7985
2014	5602	3833	9435
2015	6289	2853	9142
2016	6679	4041	10720
2017	7870	4363	12233

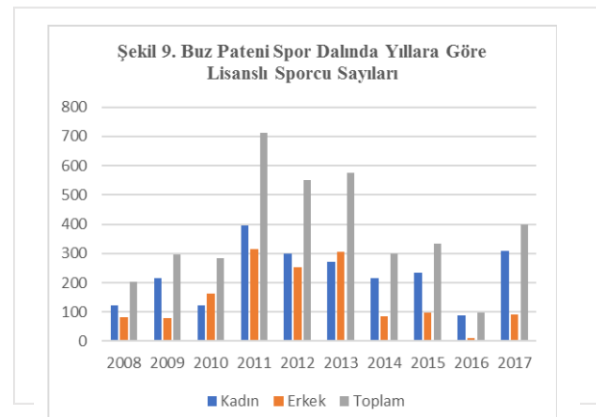


Cimnastik branşında 2007 yılına kadar 7941 kadın, 6130 erkek toplam 14071 sporcu kayıtlı görülmektedir. Bu branşta en yüksek toplam sporcu lisansı sayısına 2017 yılında ulaşılırken; en az sporcu lisansı 2012 yılında çıkarılmıştır. Sporcu lisansları en yüksek düzeye hem

kadınlarda hem de erkeklerde 2017 yılında ulaşmıştır. Bu branşın diğer spor dallarından en önemli farkı kadın sporcuların sayısının erkeklerden fazla olmasıdır. Sistemden alınan verilerde her yıl toplam sporcu sayısının artarak devam etmesi beklenirken; bu branşta 2007 ve 2009 verilerinde sporcu lisanslarının düştüğü görülmüştür. Bu sebeple 2007, 2008 ve 2009 yılları verileri değerlendirmeye alınmamıştır.

**Tablo 9:** Buz Pateni Spor Dalında Yıllara Göre Lisanslı Sporcu Sayıları

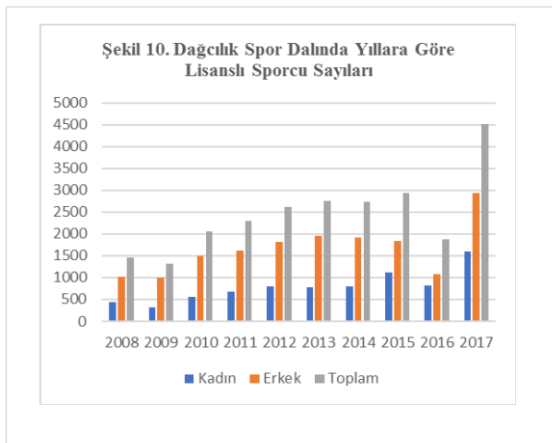
LİSANSLI SPORCU SAYISI			
Yıllar	Kadın	Erkek	Toplam
2008	122	81	203
2009	217	79	296
2010	122	162	284
2011	396	316	712
2012	299	253	552
2013	270	305	575
2014	214	86	300
2015	233	99	332
2016	88	10	98
2017	308	91	399



Buz Pateni branşında 2007 yılına kadar 360 kadın, 322 erkek toplam 682 sporcu kayıtlı görülmektedir. Bu branşta en yüksek toplam sporcu lisansı sayısına 2011 yılında ulaşılırken; en az sporcu lisansı 2016 yılında çıkarılmıştır. Sporcu lisansları en yüksek düzeye hem kadınlarda hem de erkeklerde 2011 yılında ulaşmıştır. Bu branşın diğer spor dallarından en önemli farkı kadın sporcuların sayısının, cimnastik branşındaki gibi, erkeklerden fazla olmasıdır.

**Tablo 10:** Dağcılık Spor Dalında Yıllara Göre Lisanslı Sporcu Sayıları

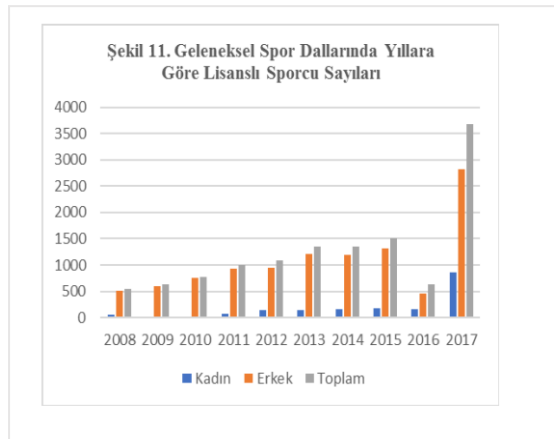
LİSANSLI SPORCU SAYISI			
Yıllar	Kadın	Erkek	Toplam
2008	441	1023	1464
2009	320	1000	1320
2010	566	1492	2058
2011	679	1618	2297
2012	788	1819	2607
2013	785	1963	2748
2014	805	1923	2728
2015	1108	1827	2935
2016	810	1073	1883
2017	1590	2932	4522



Dağcılık branşında 2007 yılına kadar 5342 kadın, 16375 erkek toplam 21717 sporcu kayıtlı görülmektedir. Bu branşta en yüksek toplam sporcu lisansı sayısına 2017 yılında ulaşılırken; en az sporcu lisansı 2009 yılında çıkarılmıştır. Sporcu lisansları en yüksek düzeye hem kadınlarda hem de erkeklerde 2017 yılında ulaşmıştır.

**Tablo 11:** Geleneksel Spor Dallarında Yıllara Göre Lisanslı Sporcu Sayıları

LİSANSLI SPORCU SAYISI			
Yıllar	Kadın	Erkek	Toplam
2008	47	505	552
2009	26	602	628
2010	6	760	766
2011	77	921	998
2012	150	945	1095
2013	137	1204	1341
2014	161	1192	1353
2015	184	1321	1505
2016	164	464	628
2017	859	2816	3675

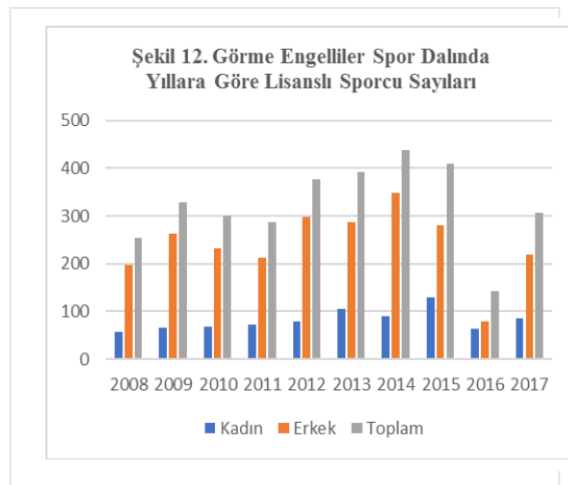




Geleneksel Spor Dalları branşında 2007 yılına kadar 104 kadın, 3866 erkek toplam 3970 sporcu kayıtlı görülmektedir. Bu branşta en yüksek toplam sporcu lisansı sayısına 2017 yılında ulaşılırken; en az sporcu lisansı 2008 yılında çıkarılmıştır. Sporcu lisansları en yüksek düzeye hem kadınlarda hem de erkeklerde 2017 yılında ulaşmıştır.

**Tablo 12:** Görme Engelliler Spor Dalında Yıllara Göre Lisanslı Sporcu Sayıları

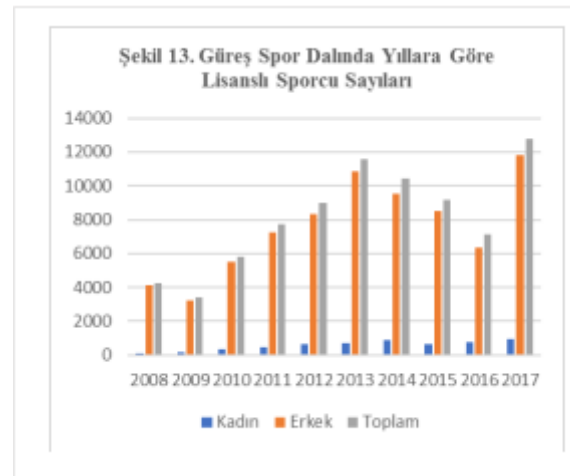
LİSANSLI SPORCU SAYISI			
Yıllar	Kadın	Erkek	Toplam
2008	57	198	255
2009	66	263	329
2010	69	232	301
2011	73	213	286
2012	79	297	376
2013	106	286	392
2014	89	348	437
2015	130	280	410
2016	63	80	143
2017	86	220	306



Görme Engelliler branşında 2007 yılına kadar 396 kadın, 1524 erkek toplam 1920 sporcu kayıtlı görülmektedir. Bu branşta en yüksek toplam sporcu lisansı sayısına 2014 yılında ulaşılırken; en az sporcu lisansı 2016 yılında çıkarılmıştır. Kadın sporcu lisansı en yüksek düzeye 2015 yılında ulaşılırken; erkeklerde en çok lisans 2014 yılında çıkarılmıştır.

**Tablo 13:** Güreş Spor Dalında Yıllara Göre Lisanslı Sporcu Sayıları

LİSANSLI SPORCU SAYISI			
Yıllar	Kadın	Erkek	Toplam
2008	103	4132	4235
2009	193	3220	3413
2010	320	5489	5809
2011	453	7266	7719
2012	651	8313	8964
2013	692	10852	11544
2014	897	9531	10428
2015	659	8524	9183
2016	770	6335	7105
2017	940	11823	12763

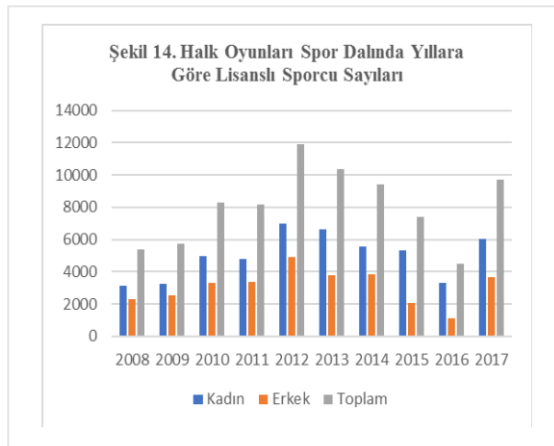


Güreş branşında 2007 yılına kadar 1287 kadın, 42422 erkek toplam 43709 sporcu

kayıtlı görülmektedir. Bu branşta en yüksek toplam sporcu lisansı sayısına 2017 yılında ulaşılırken; en az sporcu lisansı 2009 yılında çıkarılmıştır. Sporcu lisansları en yüksek düzeye hem kadınlarda hem de erkeklerde 2017 yılında ulaşmıştır.

**Tablo 14:** Halk Oyunları Spor Dalında Yıllara Göre Lisanslı Sporcu Sayıları

LİSANSLI SPORCU SAYISI			
Yıllar	Kadın	Erkek	Toplam
2008	3138	2276	5414
2009	3252	2513	5765
2010	4952	3331	8283
2011	4819	3376	8195
2012	6984	4939	11923
2013	6630	3760	10390
2014	5575	3818	9393
2015	5338	2085	7423
2016	3339	1137	4476
2017	6047	3673	9720

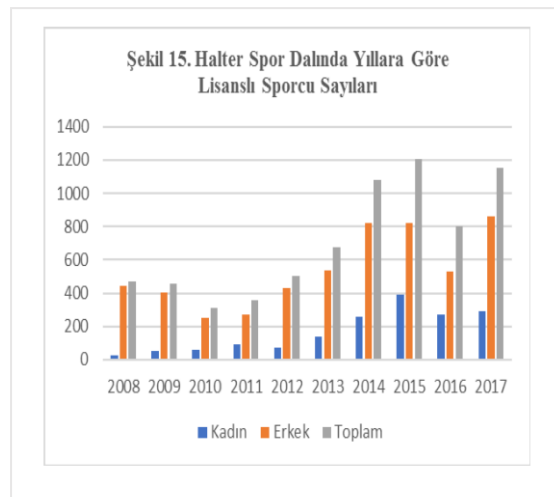


Halk Oyunları branşında 2007 yılına kadar 23957 kadın, 19757 erkek toplam 43714 sporcu kayıtlı görülmektedir. Bu branşta en yüksek toplam sporcu lisansı sayısına 2012 yılında ulaşılırken; en az

sporcu lisansı 2016 yılında çıkarılmıştır. Sporcu lisansları en yüksek düzeye hem kadınlarda hem de erkeklerde 2012 yılında ulaşmıştır. Bu branşın diğer spor dallarından en önemli farkı kadın sporcuların sayısının erkeklerden fazla olmasıdır.

**Tablo 15:** Halter Spor Dalında Yıllara Göre Lisanslı Sporcu Sayıları

LİSANSLI SPORCU SAYISI			
Yıllar	Kadın	Erkek	Toplam
2008	25	445	470
2009	54	401	455
2010	59	253	312
2011	90	268	358
2012	74	429	503
2013	136	537	673
2014	258	818	1076
2015	390	818	1208
2016	272	527	799
2017	291	859	1150

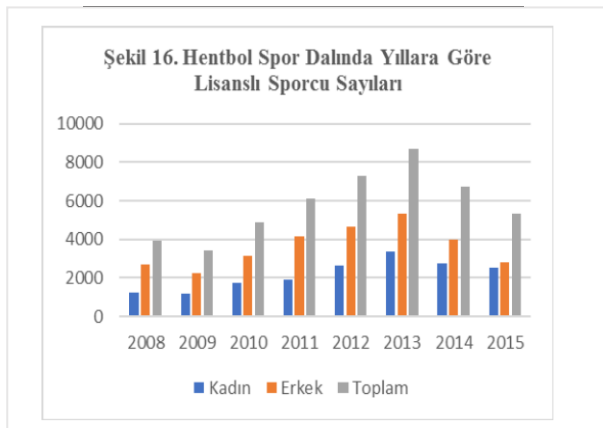


Halter branşında 2007 yılına kadar 749 kadın, 4218 erkek toplam 4967 sporcu kayıtlı görülmektedir. Bu branşta en

yüksek toplam sporcu lisansı sayısına 2015 yılında ulaşılırken; en az sporcu lisansı 2010 yılında çıkarılmıştır. Kadın sporcu lisansı en yüksek düzeye 2015 yılında ulaşılırken; erkeklerde en çok lisans 2017 yılında çıkarılmıştır.

**Tablo 16:** Hentbol Spor Dalında Yıllara Göre Lisanslı Sporcu Sayıları

LİSANSLI SPORCU SAYISI			
Yıllar	Kadın	Erkek	Toplam
2008	1211	2695	3906
2009	1163	2242	3405
2010	1742	3134	4876
2011	1931	4170	6101
2012	2622	4638	7260
2013	3367	5347	8714
2014	2723	3989	6712
2015	2529	2796	5325

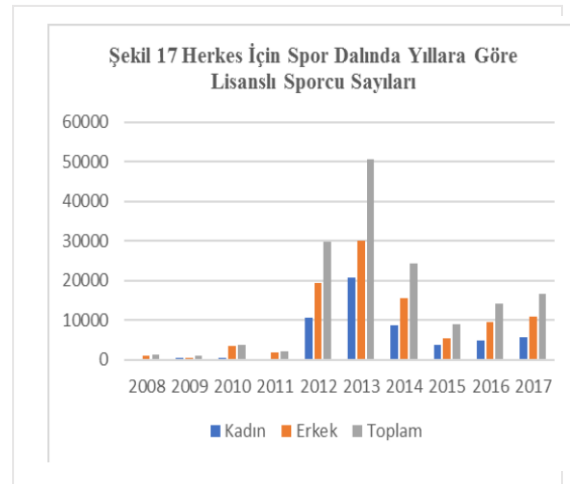


Hentbol branşında 2007 yılına kadar 18707 kadın, 38237 erkek toplam 56944 sporcu kayıtlı görülmektedir. Bu branşta en yüksek toplam sporcu lisansı sayısına 2013 yılında ulaşılırken; en az sporcu lisansı 2009 yılında çıkarılmıştır. Sporcu lisansları en yüksek düzeye hem kadınlarda hem de erkeklerde 2013

yılında ulaşmıştır. Sistemden alınan verilerde her yıl toplam sporcu sayısının artarak devam etmesi beklenirken; bu branşta 2016 ve 2017 verilerinde sporcu lisanslarının düştüğü görülmüştür. Bu sebeple 2016 ve 2017 yılları verileri değerlendirmeye alınmamıştır.

**Tablo 17:** Herkes İçin Spor Dalında Yıllara Göre Lisanslı Sporcu Sayıları

LİSANSLI SPORCU SAYISI			
Yıllar	Kadın	Erkek	Toplam
2008	253	1072	1325
2009	471	576	1047
2010	428	3390	3818
2011	303	1874	2177
2012	10572	19241	29813
2013	20724	29951	50675
2014	8623	15647	24270
2015	3697	5263	8960
2016	4716	9513	14229
2017	5800	10937	16737

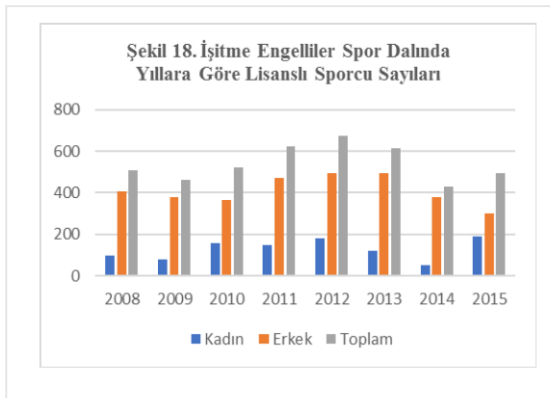


Herkes İçin Spor branşında 2007 yılına kadar 8753 kadın, 12288 erkek toplam 21041 sporcu kayıtlı görülmektedir. Bu

branşta en yüksek toplam sporcu lisansı sayısına 2013 yılında ulaşılırken; en az sporcu lisansı 2009 yılında çıkarılmıştır. Sporcu lisansları en yüksek düzeye hem kadınlarda hem de erkeklerde 2013 yılında ulaşmıştır.

**Tablo 18:** İşitme Engelliler Spor Dalında Yıllara Göre Lisanslı Sporcu Sayıları

LİSANSLI SPORCU SAYISI			
Yıllar	Kadın	Erkek	Toplam
2008	100	407	507
2009	81	379	460
2010	158	364	522
2011	148	473	621
2012	179	496	675
2013	121	492	613
2014	54	378	432
2015	192	302	494

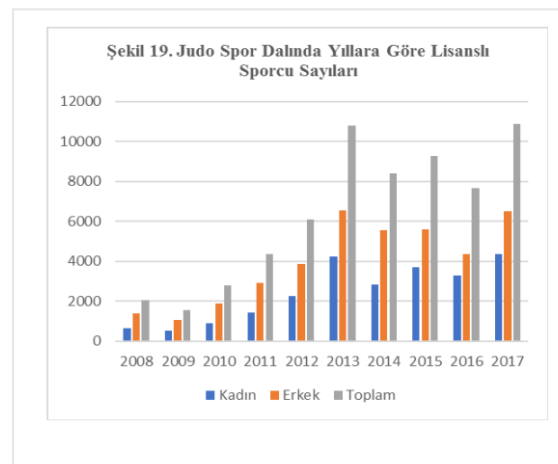


İşitme Engelliler branşında 2007 yılına kadar 694 kadın, 5241 erkek toplam 5935 sporcu kayıtlı görülmektedir. Bu branşta en yüksek toplam sporcu lisansı sayısına 2012 yılında ulaşılırken; en az sporcu lisansı 2014 yılında çıkarılmıştır. Sporcu lisansları en yüksek düzeye kadınlarda

2015 yılında; erkeklerde ise 2012 yılında gelmiştir. Sistemden alınan verilerde her yıl toplam sporcu sayısının artarak devam etmesi beklenirken; bu branşta 2016 ve 2017 verilerinde sporcu lisanslarının düştüğü görülmüştür. Bu sebeple 2016 ve 2017 yılları verileri değerlendirmeye alınmamıştır.

**Tablo 19:** Judo Spor Dalında Yıllara Göre Lisanslı Sporcu Sayıları

LİSANSLI SPORCU SAYISI			
Yıllar	Kadın	Erkek	Toplam
2008	660	1369	2029
2009	523	1040	1563
2010	887	1887	2774
2011	1431	2922	4353
2012	2255	3839	6094
2013	4246	6550	10796
2014	2840	5559	8399
2015	3696	5577	9273
2016	3289	4353	7642
2017	4338	6515	10853

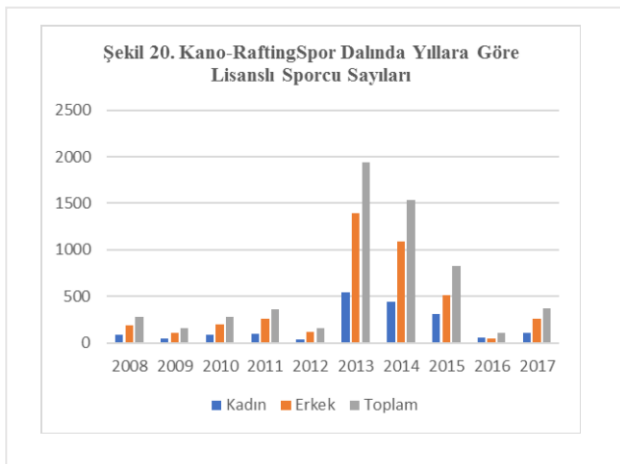


Judo branşında 2007 yılına kadar 7937 kadın, 24521 erkek toplam 32458 sporcu

kayıtlı görülmektedir. Bu branşta en yüksek toplam sporcu lisansı sayısına 2017 yılında ulaşılırken; en az sporcu lisansı 2009 yılında çıkarılmıştır. Sporcu lisansları en yüksek düzeye kadınlarda 2017 yılında; erkeklerde ise 2013 yılında gelmiştir.

**Tablo 20:** Kano-Rafting Spor Dalında Yıllara Göre Lisanslı Sporcu Sayıları

LİSANSLI SPORCU SAYISI			
Yıllar	Kadın	Erkek	Toplam
2008	87	193	280
2009	51	112	163
2010	88	198	286
2011	101	265	366
2012	40	120	160
2013	545	1391	1936
2014	442	1092	1534
2015	315	509	824
2016	60	50	110
2017	110	260	370

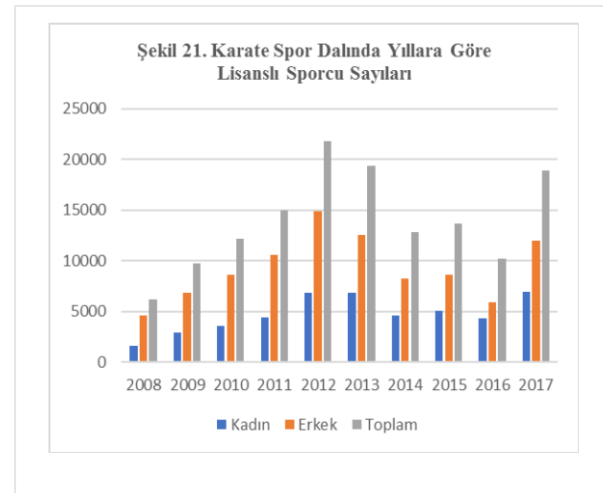


Kano-Rafting branşında 2007 yılına kadar 439 kadın, 2328 erkek toplam 2767 sporcu kayıtlı görülmektedir. Bu branşta

en yüksek toplam sporcu lisansı sayısına 2013 yılında ulaşılırken; en az sporcu lisansı 2016 yılında çıkarılmıştır. Sporcu lisansları en yüksek düzeye hem kadınlarda hem de erkeklerde 2013 yılında ulaşmıştır.

**Tablo 21:** Karate Spor Dalında Yıllara Göre Lisanslı Sporcu Sayıları

LİSANSLI SPORCU SAYISI			
Yıllar	Kadın	Erkek	Toplam
2008	1585	4552	6137
2009	2936	6812	9748
2010	3570	8576	12146
2011	4413	10568	14981
2012	6848	14902	21750
2013	6830	12540	19370
2014	4604	8189	12793
2015	5038	8572	13610
2016	4266	5892	10158
2017	6933	11957	18890

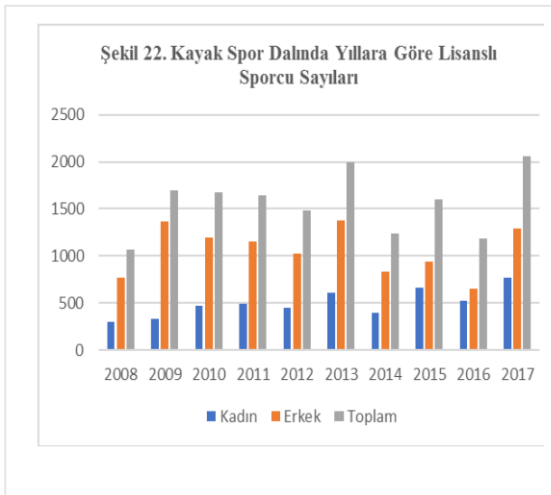


Karate branşında 2007 yılına kadar 14632 kadın, 47043 erkek toplam 61675 sporcu kayıtlı görülmektedir. Bu branşta en

yüksek toplam sporcu lisansı sayısına 2012 yılında ulaşılırken; en az sporcu lisansı 2008 yılında çıkarılmıştır. Sporcu lisansları en yüksek düzeye kadınlarda 2017 yılında; erkeklerde ise 2012 yılında gelmiştir.

**Tablo 22:** Kayak Spor Dalında Yıllara Göre Lisanslı Sporcu Sayıları

LİSANSLI SPORCU SAYISI			
Yıllar	Kadın	Erkek	Toplam
2008	303	766	1069
2009	335	1364	1699
2010	476	1198	1674
2011	496	1152	1648
2012	453	1028	1481
2013	612	1381	1993
2014	398	836	1234
2015	664	938	1602
2016	530	657	1187
2017	766	1292	2058

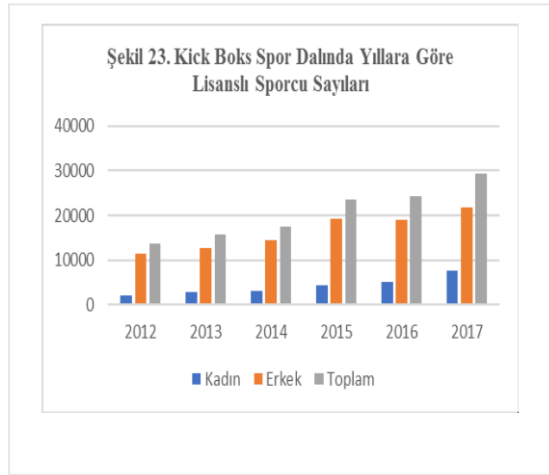


Kayak branşında 2007 yılına kadar 3807 kadın, 12188 erkek toplam 15995 sporcu kayıtlı görülmektedir. Bu branşta en

yüksek toplam sporcu lisansı sayısına 2017 yılında ulaşılırken; en az sporcu lisansı 2008 yılında çıkarılmıştır. Sporcu lisansları en yüksek düzeye kadınlarda 2017 yılında; erkeklerde ise 2013 yılında gelmiştir.

**Tablo 23:** Kick Boks Spor Dalında Yıllara Göre Lisanslı Sporcu Sayıları

LİSANSLI SPORCU SAYISI			
Yıllar	Kadın	Erkek	Toplam
2012	2115	11556	13671
2013	2873	12784	15657
2014	3043	14476	17519
2015	4505	19123	23628
2016	5243	19059	24302
2017	7663	21772	29435

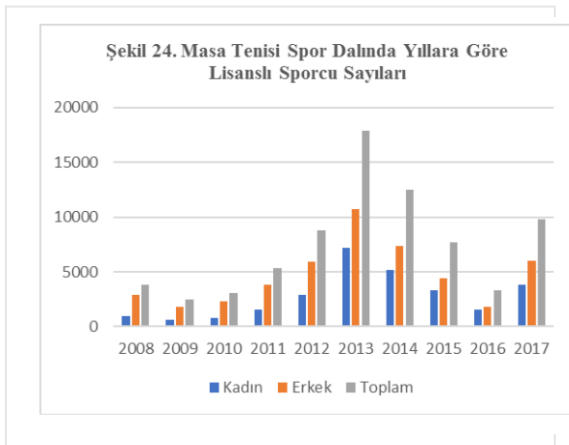


Kick Boks branşında 2007 yılına kadar 4746 kadın, 30129 erkek toplam 34875 sporcu kayıtlı görülmektedir. Bu branşta en yüksek toplam sporcu lisansı sayısına 2017 yılında ulaşılırken; en az sporcu lisansı 2012 yılında çıkarılmıştır. Sporcu lisansları en yüksek düzeye hem kadınlarda hem de erkeklerde 2017

yılında ulaşmıştır. Sistemden alınan verilerde her yıl toplam sporcu sayısının artarak devam etmesi beklenirken; bu branşta 2011 verilerinde sporcu lisanslarının düştüğü görülmüştür. Bu sebeple 2008, 2009, 2010 ve 2011 yılları verileri değerlendirmeye alınmamıştır.

**Tablo 24:** Masa Tenisi Spor Dalında Yıllara Göre Lisanslı Sporcu Sayıları

LİSANSLI SPORCU SAYISI			
Yıllar	Kadın	Erkek	Toplam
2008	963	2882	3845
2009	653	1812	2465
2010	826	2271	3097
2011	1554	3802	5356
2012	2914	5903	8817
2013	7157	10718	17875
2014	5129	7353	12482
2015	3303	4411	7714
2016	1526	1775	3301
2017	3785	6032	9817

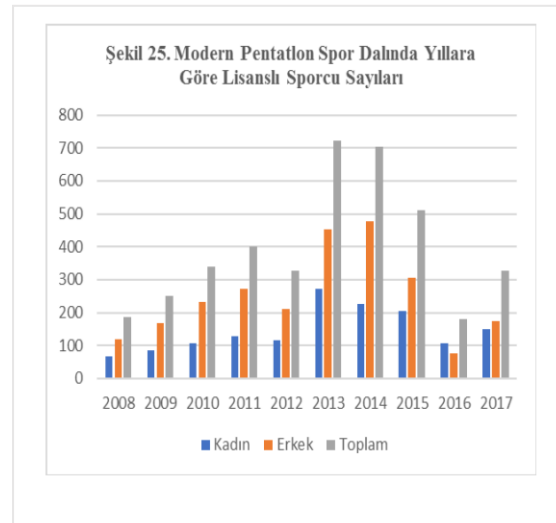


Masa Tenisi branşında 2007 yılına kadar 13053 kadın, 32737 erkek toplam 45790 sporcu kayıtlı görülmektedir. Bu branşta en yüksek toplam sporcu lisansı sayısına

2013 yılında ulaşılırken; en az sporcu lisansı 2009 yılında çıkarılmıştır. Sporcu lisansları en yüksek düzeye hem kadınlarda hem de erkeklerde 2013 yılında ulaşmıştır.

**Tablo 25:** Modern Pentatlon Spor Dalında Yıllara Göre Lisanslı Sporcu Sayıları

LİSANSLI SPORCU SAYISI			
Yıllar	Kadın	Erkek	Toplam
2008	68	119	187
2009	85	167	252
2010	108	233	341
2011	129	272	401
2012	116	212	328
2013	271	452	723
2014	225	478	703
2015	205	306	511
2016	106	75	181
2017	151	175	326

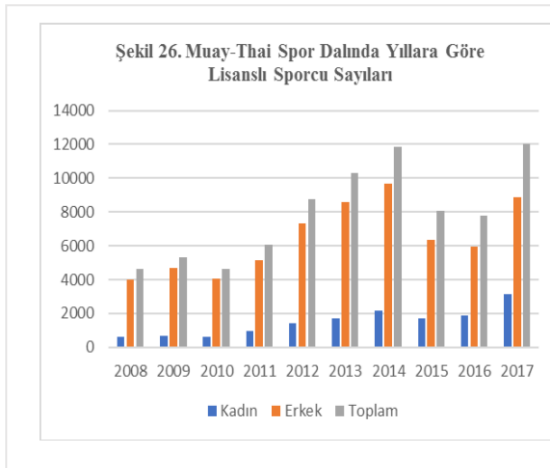


Modern Pentatlon branşında 2007 yılına kadar 200 kadın, 524 erkek toplam 724 sporcu kayıtlı görülmektedir. Bu branşta en yüksek toplam sporcu lisansı sayısına

2013 yılında ulaşılırken; en az sporcu lisansı 2016 yılında çıkarılmıştır. Sporcu lisansları en yüksek düzeye kadınlarda 2013 yılında; erkeklerde ise 2014 yılında gelmiştir.

**Tablo 26:** Muay-Thai Spor Dalında Yıllara Göre Lisanslı Sporcu Sayıları

LİSANSLI SPORCU SAYISI			
Yıllar	Kadın	Erkek	Toplam
2008	631	4010	4641
2009	678	4660	5338
2010	600	4056	4656
2011	937	5138	6075
2012	1411	7345	8756
2013	1719	8591	10310
2014	2171	9668	11839
2015	1710	6359	8069
2016	1862	5934	7796
2017	3150	8877	12027

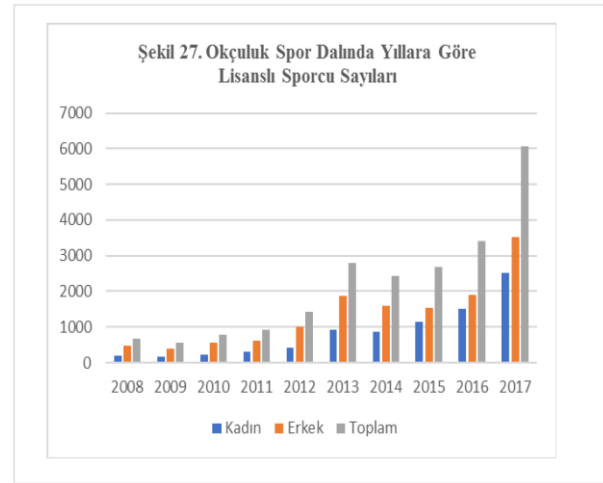


Muay-Thai branşında 2007 yılına kadar 778 kadın, 4031 erkek toplam 4809 sporcu kayıtlı görülmektedir. Bu branşta en yüksek toplam sporcu lisansı sayısına 2017 yılında ulaşılırken; en az sporcu

lisansı 2008 yılında çıkarılmıştır. Sporcu lisansları en yüksek düzeye kadınlarda 2017 yılında; erkeklerde ise 2014 yılında gelmiştir.

**Tablo 27:** Okçuluk Spor Dalında Yıllara Göre Lisanslı Sporcu Sayıları

LİSANSLI SPORCU SAYISI			
Yıllar	Kadın	Erkek	Toplam
2008	189	469	658
2009	169	377	546
2010	231	553	784
2011	300	627	927
2012	424	995	1419
2013	926	1871	2797
2014	856	1582	2438
2015	1158	1527	2685
2016	1497	1902	3399
2017	2525	3531	6056



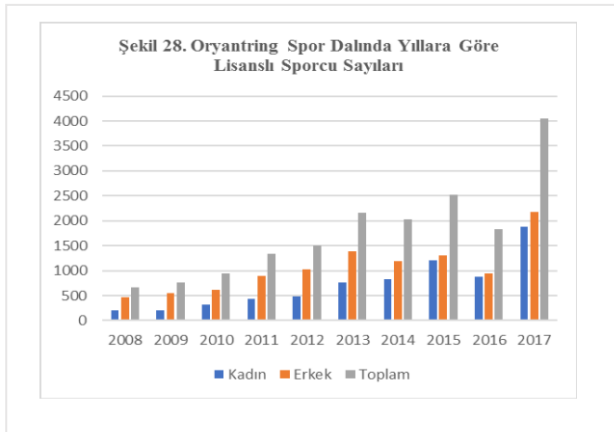
Okçuluk branşında 2007 yılına kadar 2285 kadın, 4007 erkek toplam 6292 sporcu kayıtlı görülmektedir. Bu branşta en yüksek toplam sporcu lisansı sayısına 2017 yılında ulaşılırken; en az sporcu lisansı 2009 yılında çıkarılmıştır. Sporcu



lisansları en yüksek düzeye hem kadınlarda hem de erkeklerde 2017 yılında ulaşmıştır.

**Tablo 28:** Oryantring Spor Dalında Yıllara Göre Lisanslı Sporcu Sayıları

LİSANSLI SPORCU SAYISI			
Yıllar	Kadın	Erkek	Toplam
2008	202	467	669
2009	210	550	760
2010	322	616	938
2011	434	899	1333
2012	485	1020	1505
2013	766	1392	2158
2014	832	1188	2020
2015	1213	1303	2516
2016	885	951	1836
2017	1878	2173	4051

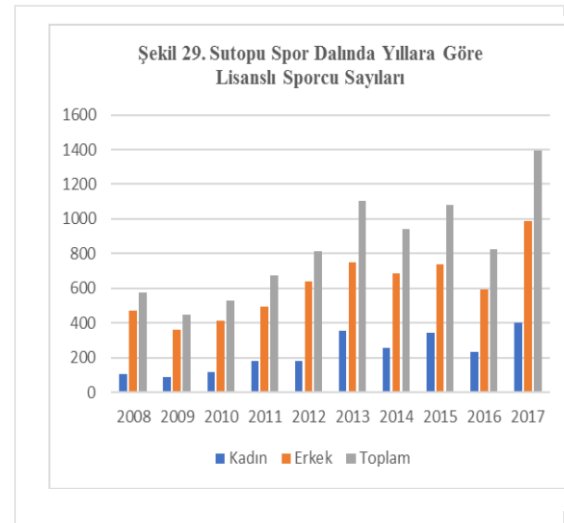


Oryantring branşında 2007 yılına kadar 331 kadın, 833 erkek toplam 1164 sporcu kayıtlı görülmektedir. Bu branşta en yüksek toplam sporcu lisansı sayısına 2017 yılında ulaşılırken; en az sporcu lisansı 2008 yılında çıkarılmıştır. Sporcu lisansları en yüksek düzeye hem

kadınlarda hem de erkeklerde 2017 yılında ulaşmıştır.

**Tablo 29:** Sutopu Spor Dalında Yıllara Göre Lisanslı Sporcu Sayıları

LİSANSLI SPORCU SAYISI			
Yıllar	Kadın	Erkek	Toplam
2008	105	470	575
2009	88	358	446
2010	114	413	527
2011	180	494	674
2012	177	636	813
2013	354	752	1106
2014	257	684	941
2015	345	738	1083
2016	235	592	827
2017	402	990	1392

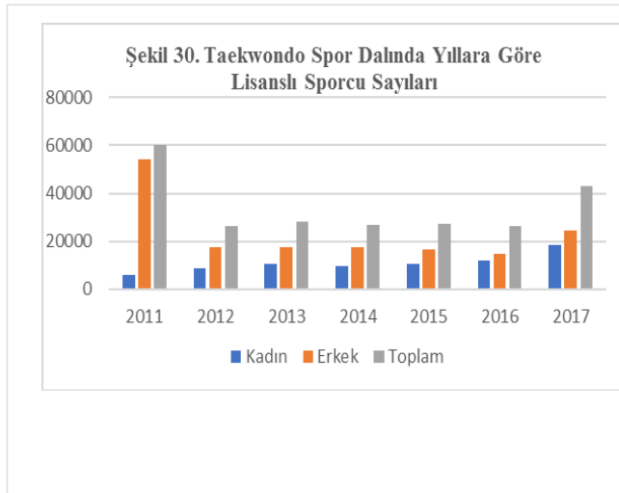


Sutopu branşında 2007 yılına kadar 419 kadın, 1893 erkek toplam 2312 sporcu kayıtlı görülmektedir. Bu branşta en yüksek toplam sporcu lisansı sayısına 2017 yılında ulaşılırken; en az sporcu lisansı 2009 yılında çıkarılmıştır. Sporcu lisansları en yüksek düzeye hem

kadınlarda hem de erkeklerde 2017 yılında ulaşılmıştır.

**Tablo 30:** Taekwondo Spor Dalında Yıllara Göre Lisanslı Sporcu Sayıları

LİSANSLI SPORCU SAYISI			
Yıllar	Kadın	Erkek	Toplam
2011	6168	54191	60359
2012	8561	17714	26275
2013	10412	17634	28046
2014	9560	17426	26986
2015	10569	16655	27224
2016	11892	14528	26420
2017	18598	24660	43258

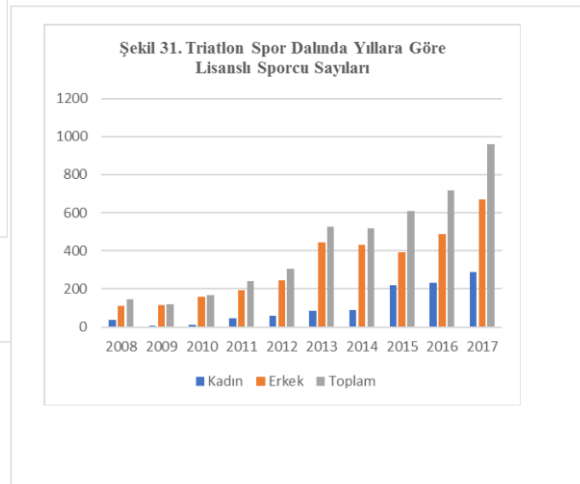


Taekwondo branşında 2007 yılına kadar 37303 kadın, 120413 erkek toplam 157716 sporcu kayıtlı görülmektedir. Bu branşta en yüksek toplam sporcu lisansı sayısına 2011 yılında ulaşılırken; en az sporcu lisansı 2012 yılında çıkarılmıştır. Sporcu lisansları en yüksek düzeye

kadınlarda 2017 yılında; erkeklerde ise 2011 yılında gelmiştir.

**Tablo 31:** Triatlon Spor Dalında Yıllara Göre Lisanslı Sporcu Sayıları

LİSANSLI SPORCU SAYISI			
Yıllar	Kadın	Erkek	Toplam
2008	35	111	146
2009	7	113	120
2010	12	157	169
2011	45	195	240
2012	60	244	304
2013	84	443	527
2014	87	430	517
2015	217	392	609
2016	231	487	718
2017	290	668	958

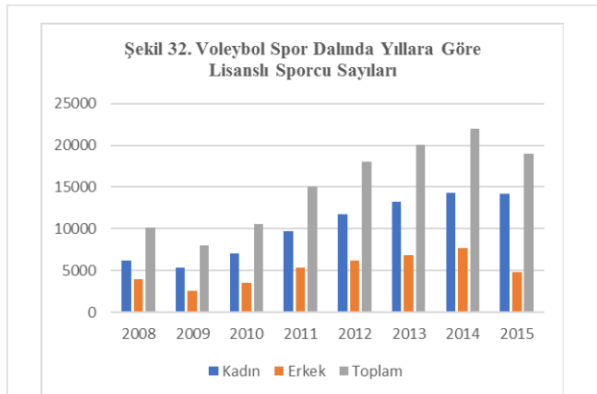


Triatlon branşında 2007 yılına kadar 371 kadın, 1181 erkek toplam 1552 sporcu kayıtlı görülmektedir. Bu branşta en yüksek toplam sporcu lisansı sayısına 2017 yılında ulaşılırken; en az sporcu lisansı 2009 yılında çıkarılmıştır. Sporcu

lisansları en yüksek düzeye hem kadınlarda hem de erkeklerde 2017 yılında ulaşmıştır.

**Tablo 32:** Voleybol Spor Dalında Yıllara Göre Lisanslı Sporcu Sayıları

LİSANSLI SPORCU SAYISI			
Yıllar	Kadın	Erkek	Toplam
2008	6193	3958	10151
2009	5360	2627	7987
2010	7021	3577	10598
2011	9708	5382	15090
2012	11765	6232	17997
2013	13246	6818	20064
2014	14325	7652	21977
2015	14213	4829	19042

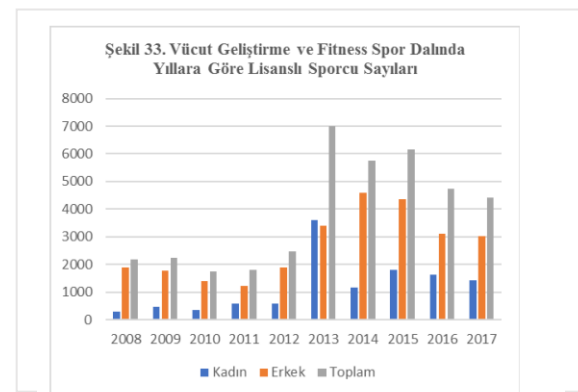


Voleybol branşında 2007 yılına kadar 55116 kadın, 55377 erkek toplam 24041 sporcu kayıtlı görülmektedir. Bu branşta en yüksek toplam sporcu lisansı sayısına 2014 yılında ulaşılırken; en az sporcu lisansı 2009 yılında çıkarılmıştır. Sporcu lisansları en yüksek düzeye hem kadınlarda hem de erkeklerde 2014 yılında ulaşmıştır. Bu branşın diğer spor

dallarından en önemli farkı kadın sporcuların sayısının erkeklerden fazla olmasıdır. Voleybol spor dalında 2007 yılına kadar erkeklerin lisansı fazla iken, 2008 yılı itibarıyla kadın sporcu sayılarında artış başlamış ve yıllar geçtikçe devam etmiştir.

**Tablo 33:** Vücut Geliştirme ve Fitness Spor Dalında Yıllara Göre Lisanslı Sporcu Sayıları

LİSANSLI SPORCU SAYISI			
Yıllar	Kadın	Erkek	Toplam
2008	277	1893	2170
2009	471	1775	2246
2010	354	1387	1741
2011	589	1211	1800
2012	585	1878	2463
2013	3598	3389	6987
2014	1168	4592	5760
2015	1814	4349	6163
2016	1636	3111	4747
2017	1412	3006	4418



Vücut Geliştirme ve Fitness branşında 2007 yılına kadar 1664 kadın, 9486 erkek toplam 11150 sporcu kayıtlı görülmektedir. Bu branşta en yüksek toplam sporcu lisansı sayısına 2013

yılında ulaşılırken; en az sporcu lisansı 2010 yılında çıkarılmıştır. Sporcu lisansları en yüksek düzeye kadınlarda 2013 yılında; erkeklerde ise 2014 yılında gelmiştir.

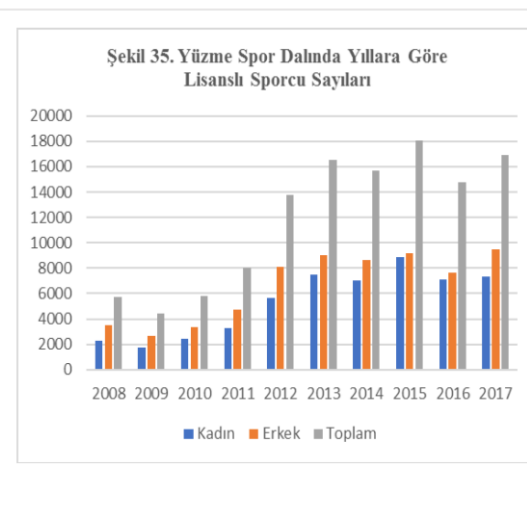
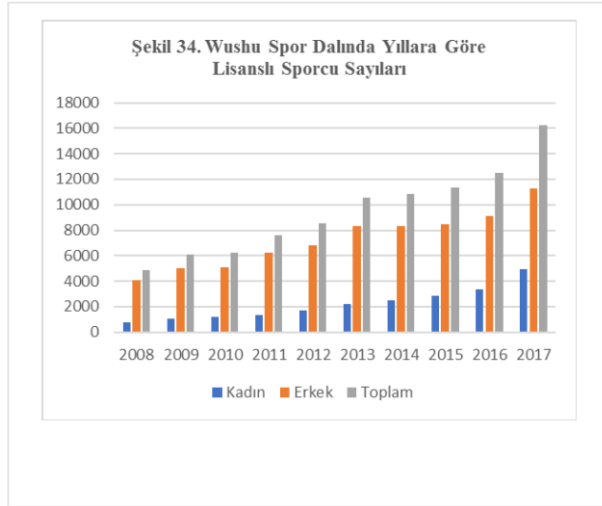
**Tablo 34:** Wushu Spor Dalında Yıllara Göre Lisanslı Sporcu Sayıları

LİSANSLI SPORCU SAYISI			
Yıllar	Kadın	Erkek	Toplam
2008	738	4109	4847
2009	1089	5013	6102
2010	1176	5070	6246
2011	1368	6246	7614
2012	1727	6829	8556
2013	2221	8314	10535
2014	2480	8350	10830
2015	2885	8436	11321
2016	3393	9097	12490
2017	4933	11305	16238

yüksek toplam sporcu lisansı sayısına 2017 yılında ulaşılırken; en az sporcu lisansı 2008 yılında çıkarılmıştır. Sporcu lisansları en yüksek düzeye hem kadınlarda hem de erkeklerde 2017 yılında ulaşmıştır.

**Tablo 35:** Yüzme Spor Dalında Yıllara Göre Lisanslı Sporcu Sayıları

LİSANSLI SPORCU SAYISI			
Yıllar	Kadın	Erkek	Toplam
2008	2259	3478	5737
2009	1751	2701	4452
2010	2470	3376	5846
2011	3290	4754	8044
2012	5646	8111	13757
2013	7455	9040	16495
2014	7044	8621	15665
2015	8904	9142	18046
2016	7131	7659	14790
2017	7375	9506	16881



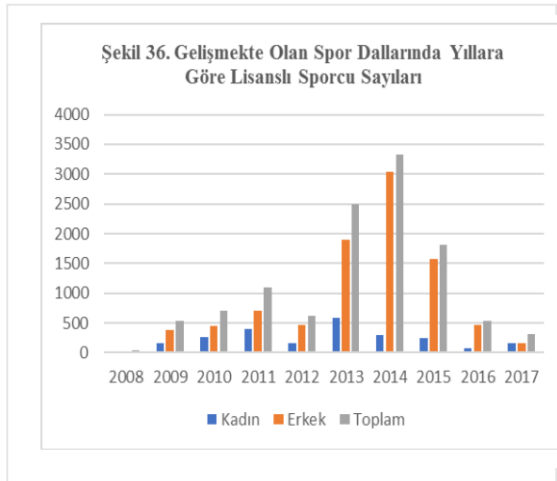
Wushu branşında 2007 yılına kadar 963 kadın, 4160 erkek toplam 5123 sporcu kayıtlı görülmektedir. Bu branşta en

Yüzme branşında 2007 yılına kadar 17901 kadın, 29514 erkek toplam 47415 sporcu kayıtlı görülmektedir. Bu branşta en yüksek toplam sporcu lisansı sayısına

2015 yılında ulaşılırken; en az sporcu lisansı 2009 yılında çıkarılmıştır. Sporcu lisansları en yüksek düzeye kadınlarda 2015 yılında; erkeklerde ise 2017 yılında gelmiştir.

**Tablo 36:** Gelişmekte Olan Spor Dallarında Yıllara Göre Lisanslı Sporcu Sayıları

LİSANSLI SPORCU SAYISI			
Yıllar	Kadın	Erkek	Toplam
2008	21	22	43
2009	153	376	529
2010	253	456	709
2011	391	708	1099
2012	163	460	623
2013	588	1898	2486
2014	294	3041	3335
2015	237	1579	1816
2016	70	463	533
2017	151	153	304

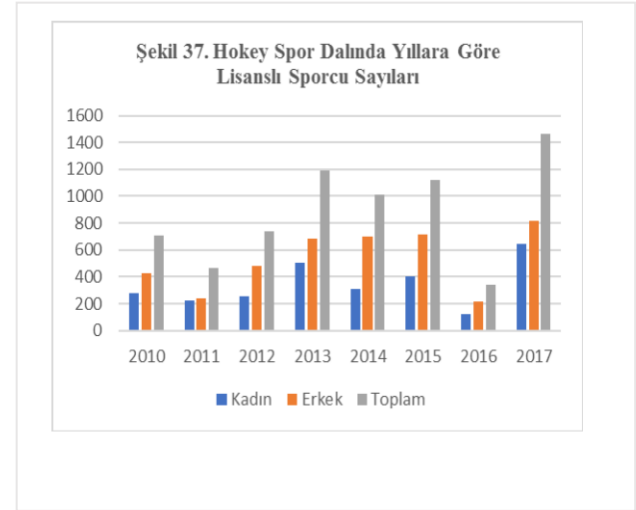


Gelişmekte Olan Spor Dallarında 2008 yılında ilk kez lisans çıkartılmaya başlanmıştır. 2008 yılında 21 kadın, 22 erkek toplam 43 sporcu kayıtlı görülmektedir. Bu branşta en yüksek toplam sporcu lisansı sayısına

2014 yılında ulaşılırken; en az sporcu lisansı 2008 yılında çıkarılmıştır. Sporcu lisansları en yüksek düzeye kadınlarda 2013 yılında; erkeklerde ise 2014 yılında gelmiştir.

**Tablo 37:** Hokey Spor Dalında Yıllara Göre Lisanslı Sporcu Sayıları

LİSANSLI SPORCU SAYISI			
Yıllar	Kadın	Erkek	Toplam
2010	276	429	705
2011	224	240	464
2012	255	480	735
2013	506	686	1192
2014	313	698	1011
2015	406	717	1123
2016	122	217	339
2017	647	820	1467

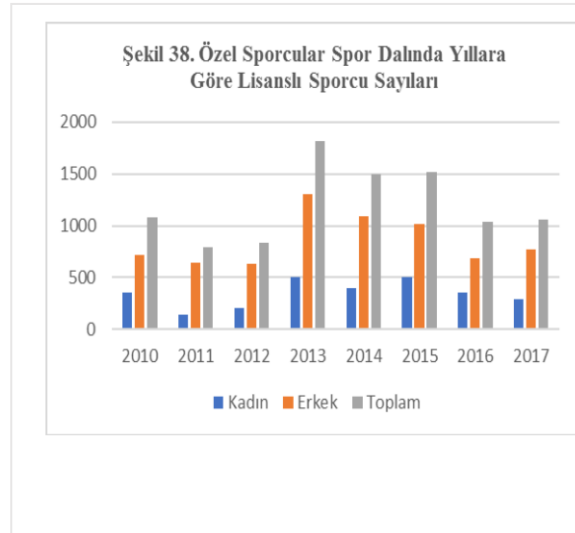


Hokey branşında 2009 yılından itibaren lisans kayıtları görülmektedir. 2009 yılında 1868 kadın, 3467 erkek toplam 5335 sporcu kayıtlı görülmektedir. Bu branşta en yüksek toplam sporcu lisansı

sayısına 2017 yılında ulaşılırken; en az sporcu lisansı 2016 yılında çıkarılmıştır. Sporcu lisansları en yüksek düzeye hem kadınlarda hem de erkeklerde 2017 yılında ulaşmıştır.

**Tablo 38:** Özel Sporcular Spor Dalında Yıllara Göre Lisanslı Sporcu Sayıları

LİSANSLI SPORCU SAYISI			
Yıllar	Kadın	Erkek	Toplam
2010	354	721	1075
2011	147	645	792
2012	207	629	836
2013	507	1307	1814
2014	396	1095	1491
2015	507	1011	1518
2016	351	684	1035
2017	292	770	1062

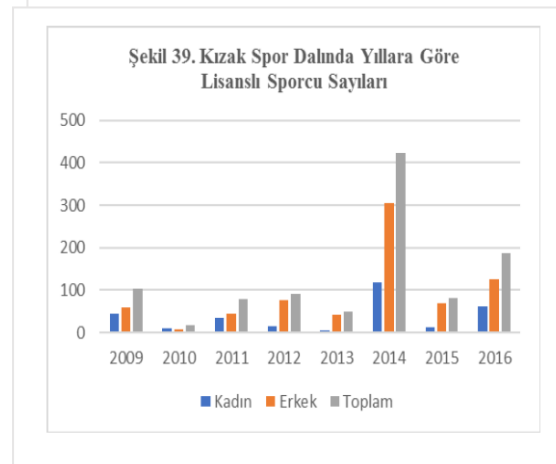


Özel Sporcular branşında 2009 yılından itibaren lisans kayıtları görülmektedir. 2009 yılında 2091 kadın, 6884 erkek toplam 8975 sporcu kayıtlı görülmektedir.

Bu branşta en yüksek toplam sporcu lisansı sayısına 2013 yılında ulaşılırken; en az sporcu lisansı 2011 yılında çıkarılmıştır. Sporcu lisansları en yüksek düzeye hem kadınlarda hem de erkeklerde 2013 yılında ulaşmıştır.

**Tablo 39:** Kızak Spor Dalında Yıllara Göre Lisanslı Sporcu Sayıları

LİSANSLI SPORCU SAYISI			
Yıllar	Kadın	Erkek	Toplam
2009	44	60	104
2010	10	8	18
2011	34	45	79
2012	15	77	92
2013	6	43	49
2014	117	305	422
2015	13	69	82
2016	61	126	187



Kızak branşında 2009 yılından itibaren lisans kayıtları görülmektedir. 2009 yılında 40 kadın, 64 erkek toplam 104 sporcu kayıtlı görülmektedir. Bu branşta en yüksek toplam sporcu lisansı sayısına

2014 yılında ulaşıırken; en az sporcu lisansı 2010 yılında çıkarılmıştır. Sporcu lisansları en yüksek düzeye hem kadınlarda hem de erkeklerde 2014 yılında ulaşmıştır.

## TARTIŞMA ve SONUÇ

Bu araştırma Türkiye’ de GHGM’ ne kayıtlı olan sporcuların spor branşlarına ve cinsiyete göre istatistiki bilgilerini ortaya koymak amacıyla yapılmıştır. Çalışmanın verileri spor branşlarında yıllara göre tutarlı olmayan artış ve azalmalar olduğunu ve kadın sporcu sayılarının erkeklere göre düşük düzeyde olduğunu ortaya koymuştur. Tüm spor branşlarında sporcu sayılarının yeterli düzeylere ulaşmadığı da ayrıca çalışmada görülmüştür.

Türkiye’ de sporcu lisanslarının analizi ile ilgili alanyazına bakıldığında branşa göre istatistik analize daha önce rastlanmamıştır fakat toplam sporcu sayılarının Türkiye nüfusuna oranlamasına çeşitli çalışmalarda yer verilmiştir. Ersöz ve Arun (2019) tarafından yapılan bir araştırmada Ülkemizde erkek nüfusun % 8’ inin, kadın nüfusun % 4’ ünün toplam nüfusun ise % 6’sının sporcu lisansına sahip olduğu görülmektedir. Lisansı daha çok çocuk- genç ve yetişkin kesimin çıkardığı göz

önünde bulundurularak 10-44 yaş grubunun nüfusuna sporcu lisanslarını oranladığımızda ise erkek nüfusun % 14’ ünün, kadın nüfusun % 8’ inin toplam nüfusun ise % 11’ inin sporcu lisansına sahip olduğu görülmüştür.

Türkiye’deki sporcu sayılarını ortaya koyan ve bu istatistiki bilgileri farklı ülkelerle karşılaştıran bir çalışmada da Türkiye’de genel olarak 115 kişiden birinin spor yaptığı buna rağmen, Almanya’da ve Lüksemburg’da her dört kişiden birinin spor yaptığını belirtmiş, birçok Avrupa Ülkesinde nüfusunun yarısına yakını spor yaparken, Türkiye’nin sadece binde altısının lisanslı spor yaptığını ileri sürmüştür (Karahüseyinoğlu ve ark., 2005).

Bu konuda başka bir araştırma raporunda 2006 yılında 1.567.708 toplam sporcu olduğu rapor edilmiş ve nüfus 73 milyon olarak varsayıldığında nüfusun % 2.15 sporcu olduğu belirtilmiştir. 2019 yılında ise bu oran toplam nüfusa göre % 6; çocuk, genç ve yetişkin nüfusa göre (10-44 yaş aralığı) ise % 11 olarak belirtilmiştir (Ersöz ve Arun, 2019).

Taşrada yer alan Gençlik Hizmetleri ve Spor İl Müdürlüklerinin il bazında başarıları, Spor Genel Müdürlüğü tarafından 2005 yılı itibarıyla lisanslı sporcu sayısı ile ilişkilendirildiği için, söz

konusu lisanslı sporcu oranlarının gerçek oranlardan daha az olma ihtimali göz önünde bulundurulduğunda, sistemden alınan verilere göre yapılan analizin çok da altında bir lisanslı sporcu sayısına sahip olabileceğimiz söylenebilir.

Sonuç olarak Ülkemizde sporcu sayılarının yeterli düzeylerde olmaması, spor branşlarında yıllara göre sporcu sayılarında doğrusal artış şeklinde olmayan değişikliklerin görülmesi ve kadın sporcu sayılarının erkeklere göre çok düşük düzeylerde seyretmesi sporun gelişimi açısından sorunlu bir durumun varlığını göstermektedir. Türkiye’ de sporun yönetilmesinde söz sahibi olan Gençlik ve Spor Bakanlığı, Spor Genel Müdürlüğü, Spor Federasyonları ve Türkiye Milli Olimpiyat Komitesi’ nin işbirliği ile söz konusu sporcu sayısına yönelik sayısal verileri analiz edilmesi ve yıllara göre sporcu sayılarındaki artış ve azalmaların nedenlerinin araştırılması ülkemizde sporun gelişimi adına faydalı olacaktır. Bu araştırma neticesinde bir başka öneri ise Spor Genel Müdürlüğü bünyesinde spor bilimleri konusunda araştırmalar yapan, lisansüstü eğitime sahip araştırmacıların yer aldığı Ar-Ge merkezinin kurulması ve spor ve fiziksel aktivitenin ülkemizde geniş kitlelere yayılması için projeler üretmesinin

sağlanmasıdır. Ülkemizde spor ve egzersiz ortamlarında mevcut durumun her yönüyle ortaya konulması ve gelecek için projeler geliştirilmesi, gerçek anlamda gelişimin sağlanması için gereklidir.

#### KAYNAKÇA

- Erkiner, K. (2006). Ülke Sporcu Potansiyelinin Belirlenmesinde Yöntemler ve Yerel Yönetimler, Fiziksel Aktivite, Sağlıklı Yaşam ve Yerel Yönetimler Sempozyumu, 27-28 Nisan, Eskişehir.
- Ersöz, G. ve Arun, K. (2019). Spor Genel Müdürlüğü Tarafından 2018 Yılına Kadar Kaydı Tutulan Sporcu Lisansı Sayılarının Kayıtlı Nüfus Bilgilerine Göre Analizi, 3.Uluslararası Sağlık Bilimleri Kongresi, 24-26 Ekim 2019, Çanakkale.
- Karasar, N. (2003). Bilimsel araştırma yöntemi: Kavramlar, ilkeler, teknikler [Scientific research method: Concepts, principles, techniques]. *Baskı. Ankara: Nobel.*
- Karahüseyinoğlu, M. F., Ramazanoğlu, F., Nacar, E., Ramazanoğlu, O., ve Altungül, O. (2005). Türkiyenin Spordaki Konumunun Bazı Avrupa Ülkeleri İle Karşılaştırılması. *Fırat Üniversitesi Doğu Araştırmaları Dergisi*, 3(3), 75-82.
- Smoll, F. L., ve Smith, R. E. (Eds.). (2002). *Children and youth in sport: A biopsychosocial perspective*. Kendall Hunt Publishing Company.
- <https://sgm.gsb.gov.tr/Sayfalar/175/105/Istatistikler>  
Erişim Tarihi: 18 Eylül 2018